Relatório de Contas
Conta Gerência 2022
AESB

Conselho Administrativo 24.04.2023

No cumprimento do estipulado na alínea b), do artigo 38.º do Decreto-Lei n.º 75/2008, de 22 de abril, com as alterações introduzidas pelo Decreto-Lei n.º 137/2012, de 02 de julho, e de acordo com o Conselho Administrativo do Agrupamento de Escolas Soares Basto elaborou-se e concluiu-se em 24 de abril de 2023 o mapa de conta de gerência do ano económico de 2022, assim como, o respetivo relatório de contas.

Este documento será apresentado, pela Diretora do Agrupamento, na reunião do Conselho Geral de 5 de maio de 2023, para que se cumpra o estabelecido na alínea j) do artigo 13.º do supracitado diploma legal.

Índice

I- Caracterização da Entidade 3

II- Enquadramento 8

III - CONTA GERÊNCIA 2022 9

1. Fonte de Financiamento 541 – Administração Local 9
2. Fonte Financiamento 311 – Orçamento de Estado 10
3. MAPA DA CONTA DE GERÊNCIA 12
   - 3.1. Encargos com Pessoal 12
   - 3.2. Ação Social Escolar 12
   - 3.3. Receita 16
   - 3.3.1 – Saldos da Gerência Anterior 16
   - 3.3.2 – Receitas arrecadadas no ano 17
   - 3.3.3 – Receitas do Estado e outras entidades 17
   - 3.3.4. Orçamento do Estado 18
   - 3.3.5. Reforço OE para Desporto Escolar 18
   - 3.4. Despesa 20
   - 3.5. SALDOS 21
4. Mapas Anexos aos Balancetes referentes a dezembro de 2022 23
   - 4.1. Orçamento Estado (FoFi 311) 23
   - 4.2. Saldos Receitas Próprias anos anteriores (FoFi 522) 24
   - 4.3. Orçamento Receitas Próprias – (FoFi 513) – Receita e Despesa no ano de 2022 27
   - 4.4. Orçamento Administração Local – (FoFi 541) – Receita e Despesa no ano de 2022 29
   - 4.5. Orçamento POCH – (FoFi 443) – Receita e Despesa no ano de 2022 32
   - 4.6. Orçamento POCH – (FoFi 488) – Receita e Despesa dos anos anteriores 33
5. Notas ao Balanço e à Demonstração dos Resultados 34
6. Conclusão 36

I- Caracterização da Entidade

Identificação

Nome: Agrupamento de Escolas Soares Basto

Morada: Rua General Humberto Delgado

Código postal: 3720-254 Oliveira de Azeméis

Telefone: 256 600 590

Email: info@soaresbasto.pt

NIF: 600 085 210

Legislação de suporte

Decreto-Lei 26/2002 de 14 de fevereiro

Regime jurídico dos códigos de classificação económica das receitas e das despesas públicas, bem como a estrutura das classificações orgânicas aplicáveis aos organismos que integram a administração central

Lei n.º 8/2012, de 21 de fevereiro

Aprova as regras aplicáveis à assunção de compromissos e aos pagamentos em atraso das entidades públicas

Decreto-Lei n.º 127/2012 de 21 junho

Contempla as normas legais disciplinadoras dos procedimentos necessários à aplicação da Lei dos Compromissos e dos Pagamentos em Atraso, aprovada pela Lei n.º 8/2012, de 21 de fevereiro, e à operacionalização da prestação de informação nela prevista

Decreto-Lei n.º 192/2015, de 11 de setembro

Aprova o Sistema de Normalização Contabilística para a administração pública

Normativo aplicável aos períodos que se iniciem a partir de 01/01/2018

Portaria n.º 218/2016, de 9 de agosto

Regime Simplificado do Sistema de Normalização Contabilística para as Administrações Públicas

Portaria n.º 189/2016, de 14 de julho

Nota de Enquadramento ao Plano de Contas Multidimensional - Sistema de Normalização Contabilística para as Administrações Públicas

Circular nº 1399 da DGO e respetivos anexos.

Desde 2021, inclusive, passaram a ser utilizadas novas Fontes de Financiamento, decorrente das orientações divulgadas pela circular supracitada da Direção Geral do Orçamento (DGO)

Circular Série A n.º 1400, de 08/02/2021

Instruções aplicáveis à execução orçamental a partir de 2021.

Estrutura Organizacional

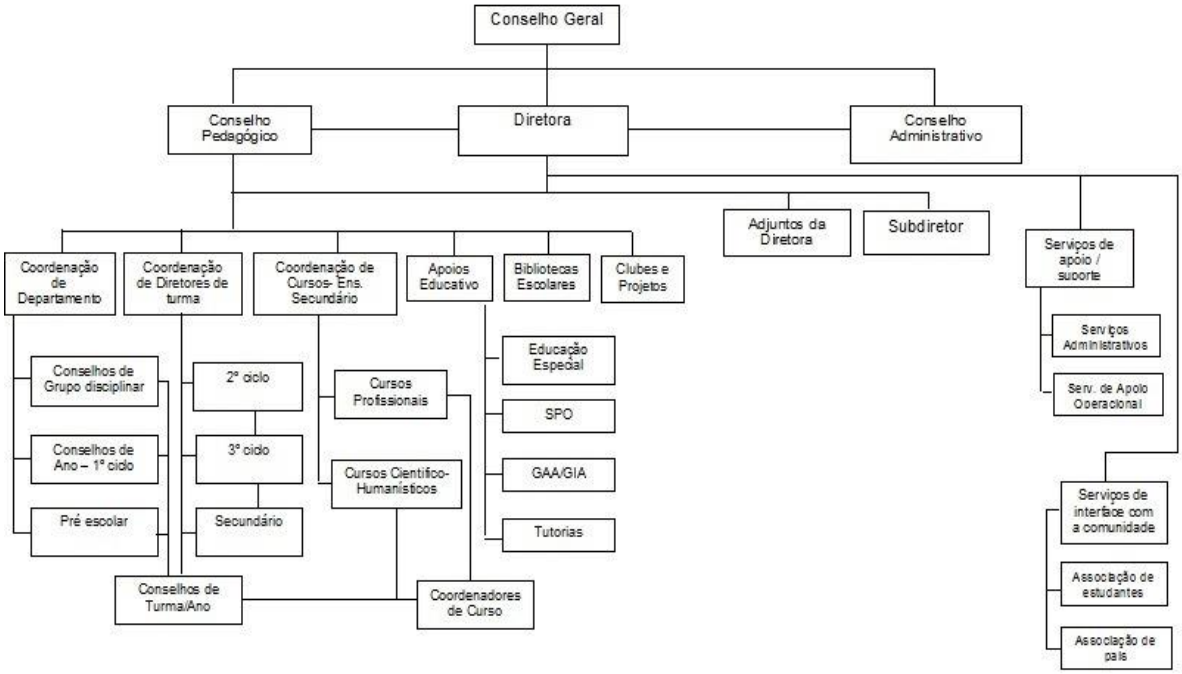

Descrição sumária das atividades

Atividades desenvolvidas no âmbito da *Educação e Ensino,* desde a Educação Pré-Escolar ao 12.º ano.

No Ensino Secundário, nas modalidades de Ensino Regular, Cursos Cientifico-humanísticos (3 cursos), e Ensino Profissional com uma oferta de nove cursos em funcionamento em dezembro de 2022.

Recursos humanos

Órgão de gestão

Diretora: Maria José Ribeiro de Barros Cálix

Conselho Administrativo

Maria José Ribeiro de Barros Cálix (Diretora)

Luís Filipe Bastos Soares Ferreira (Subdiretor)

Aldina de Fátima Assunção Ramos (Coordenadora Técnica)

Serviços administrativos:

Coordenadora Técnica: Aldina de Fátima Assunção Ramos

Tesoureiro: Manuel Oliveira Silva

Número de efetivos reportado a 31 de dezembro de 2022

Pessoal Docente e Não Docente em exercício de funções

A 31 de dezembro de 2022, o total de ativos no estabelecimento de ensino era de 344 pessoas, cuja distribuição por categoria, departamento ou serviço se apresenta na tabela seguinte:

Cargo/Carreira/Grupo	Nomeação Definitiva		CT Funções Públicas Tempo Indeterminado		CT Funções Públicas Tempo Certo		CT Funções Públicas Tempo Incerto		Total		
	M	F	M	F	M	F	M	F	M	F	Total
Assistente Operacional	0	0	3	63	0	0	0	0	3	63	66
Encarregada Assistentes Operacionais	0	0	0	1	0	0	0	0	0	1	1
Assistente Técnico, Pessoal administrativo	0	0	1	9	0	0	0	3	1	12	13
Coordenadora Técnica	0	0	0	1	0	0	0	0	0	1	1
Ed.de Infância e Docente E. Básico e Sec	0	0	40	151	8	27	2	16	50	194	244
Técnico Superior	0	0	0	0	0	0	0	4	0	4	4
Técnicos das AEC	0	0	0	0	0	0	2	13	2	13	15
Total	0	0	43	225	8	27	4	36	56	288	344

Tabela1- Pessoal Docente e Não docente a 31 de dezembro de 2022

Discentes a frequentar o Agrupamento

A 31 de dezembro de 2022, o número de alunos que frequentavam o Agrupamento era de 2042, cuja distribuição, em função do nível de ensino e do tipo de oferta formativa, no ensino secundário, se apresenta na tabela seguinte (tabela 2).

Níveis e Ciclos de Ensino	Pré-Escolar	1.º Ciclo	2.º Ciclo	3.º Ciclo	Ensino Secundário		
					CCH	EFP	Total
N.º Alunos	163	399	263	453	338	426	2042

Tabela 2 – Alunos por níveis e ciclos de ensino - Fonte: Plataforma MISI

Se se considerar os alunos que frequentam o 1.º Ciclo do Ensino Básico do Externato Despertar (20 no 1.º Ciclo) que dependem pedagogicamente do Agrupamento de Escolas Soares Basto, o número total de alunos ascende a 2062 refletido na tabela seguinte (tabela 2-A).

Níveis e Ciclos de Ensino	Pré-Escolar	1.º Ciclo	2.º Ciclo	3.º Ciclo	CEF	Ensino Secundário		
						CCH	EFP	Total
N.º Alunos	163	419	263	453	0	338	426	2062

Tabela 2-A – Alunos por níveis e ciclos de ensino - Fonte: Plataforma MISI + alunos do Despertar

Organização Contabilística

Existe um *Manual de Procedimentos Contabilísticos e Administrativos* que regula a ação e explicita as funções de cada grupo ou setor de atividade. Este manual foi sendo reajustado e adaptado às novas exigências decorrentes das sucessivas alterações aos procedimentos introduzidas pela legislação em curso e às sugestões apresentadas pelas várias Auditorias de Controlo Interno de que o agrupamento foi alvo ao longo dos anos.

Esta *Norma de Controlo Interno* existe desde 2013, tendo sido aplicada desde essa altura, e adaptada às várias atualizações legislativas, com suspensão parcial no ano letivo de 2021/2022, tal como se poderá constatar pela auditoria efetuada ao ano civil de 2021, alargada aos procedimentos referentes aos anos de 2020, 2022 e até 2023, cujo *Relatório* deverá ser discutido em reunião por este Conselho Geral, a agendar para o efeito, aquando da receção do mesmo, de acordo com o referido na reunião final de Auditoria, pelos respetivos inspetores, que teve lugar neste último dia 19 de abril de 2023.

A referida Auditoria ao Sistema de Controlo Interno a este Estabelecimento de Ensino, com início no dia 22 de março de 2023 e com a referência *NUP:10.04.05/00167/EMAF/23*, realizada pela Inspeção-Geral, privilegiou, no seu âmbito de incidência, a execução orçamental do ano económico de 2021 e, por isso a execução orçamental referente à Conta Gerência de 2021, não elaborada pelo atual Conselho Administrativo (CA), mas pelo CA em exercício de funções no ano letivo de 2021/2022, com consequências no ano de 2022, sobre o qual incide o presente relatório de gestão tendo, mesmo, dificultando a sua elaboração.

Descrição sumária da organização do arquivo dos documentos de suporte

Os documentos de despesas são arquivados, por ordem crescente em *dossiers* pelo número de Registo Diário de Faturas (RDF).

As receitas, folhas de cofre, requisições de fundos e extraorçamentais, e demais documentos de suporte, são arquivadas, também por ordem crescente, em *dossiers* organizados por mês, com o respetivo documento interno de controlo interno.

Descrição das principais características do sistema informático utilizado/existente

É utilizado o sistema informático *Inovar Contabilidade*, implementado pela empresa INOVAR +AZ - Sistemas de Informação, Lda. É um sistema integrado, disponível *on-line,* em função do perfil de cada utilizador, no respeito pela lei da Proteção dos dados e, consequentemente, do nosso RGPD.

Este *software* tem uma ligação direta com o software utilizado para a gestão da Ação Social Escolar (*Inovar ASE*), com o *software* de pessoal e processamento de salários (*Inovar Pessoal*), e com o software de gestão do imobilizado (*Inovar Inventário*), todos do mesmo fornecedor.

Regista-se, ainda, a utilização do programa de gestão de cartões, *SIGE 3*, do fornecedor *Micro-I/O*, programa de onde são extraídos os valores de carregamentos de cartões e vendas diárias.

Outras informações consideradas relevantes.

Este Agrupamento integrou o Projeto "Aproximar Educação "desde 1 de setembro de 2015, ao abrigo do *Contrato interadministrativo* de delegação de competências - Contrato n.º 559/2015, de 28 de julho –, Contrato de Educação e Formação Municipal, celebrado entre o Ministério da Educação e Ciência, a Presidência do Conselho de Ministros e o Município de Oliveira de Azeméis e, mais recentemente, ao abrigo do Decreto-Lei n.º 21/2019, de 30 de janeiro, vai-se concretizando o quadro de transferência de competências para o Órgão Municipal. Caso da contratualização e gestão das refeições escolares, agora da responsabilidade do Município, desde 1 de setembro de 2022.

Tal como a Conta Gerência de 2021, regista-se que a Conta de Gerência referente à execução orçamental do ano económico de 2022 reflete duas gestões com comprometimentos e práticas distintas. Por consequência, é um facto que não foi fácil, contrariamente aos anos anteriores, elaborar e explicar a execução orçamental do ano económico em apreço, facto este que, também, se deve à alteração do pessoal nos serviços administrativos que se encontra, ainda, em período de aprendizagem e adequação a novas funções e tarefas.

Outro constrangimento se deve ao facto de desde 2021, inclusive, passaram a ser utilizadas novas Fontes de Financiamento, decorrente das orientações divulgadas pela circular da Direção Geral do Orçamento (DGO) Circular Série A N.º 1399, de 31 de julho de 2020, que se refletem nos registos contabilísticos de 2021, e pela Circular Série A n.º 1400, de 08/02/2021, contendo as instruções aplicáveis à execução orçamental do ano económico de 2021.

Para facilitar, desde já, a interpretação em relação a relatórios de anos anteriores, e uma vez que os dados apresentados a este Conselho no ano de 2021, em parte do relatório elaborado, foram utilizadas as Fontes de Financiamento (FoFi) em vigor até final de 2020 (e não as devidas), apresenta-se uma tabela das mais utilizadas e com a sua correspondência aos anos anteriores.

Até 2020	Após janeiro de 2021
FoFi 111 – Orçamento Estado	FoFi 311 – Receitas e despesas referentes a verbas transferidas pelo Orçamento de Estado
FoFi 113 – Saldo OE	FoFi 313 – Saldo Orçamento Estado
FoFi 319 - ASE	FoFi 319 – Receitas e despesas referentes a verbas transferidas pela DGEstE destinados à Ação Social Escolar
FoFi 121 – Receitas Próprias anos anteriores	FoFi 522 – Receitas e despesas do Orçamento de Compensação em receita, relativos a saldos anteriores ao ano corrente
FoFi 123 – Receitas Próprias do ano	FoFi 513 - Receitas e despesas do Orçamento de Compensação em receita, relativos ao ano corrente
FoFi 129 – Administração Local	FoFi 541 - Receitas e despesas do Orçamento de Compensação em receita referentes, a verbas transferidas pelas Autarquias
FoFi 243 – POCH do ano	FoFi 443 - Receitas e despesas do Orçamento de Compensação em receita, referentes a verbas FSE (Fundo Social Europeu) – POCH, relativas ao ano corrente
FoFi 288 – POCH anos anteriores	FoFi 488- Receitas e despesas do Orçamento de Compensação em receita referentes a verbas FSE (Fundo Social Europeu) – POCH, relativas a saldos anteriores ao ano corrente

Tabela 3 – Novas Fontes de Financiamento a partir de janeiro de 2021

II- Enquadramento

O Regime de Autonomia, Administração e Gestão dos Estabelecimentos da Educação Pré-Escolar e dos Ensinos Básico e Secundário aprovado pelo Decreto-Lei nº 75/2008, de 22 de abril, com as alterações introduzidas pelo Decreto-Lei 137/2012, de 2 de julho define, nos termos dos seus artigos 3º, 4º e 5º, os princípios pelos quais a gestão dos agrupamentos de escolas e das escolas não agrupadas se deve orientar.

Em particular, destacam-se, entre outros:

1. A nível dos princípios gerais:
    - 1.1. O princípio da igualdade, da participação e da transparência;
    - 1.2. Os princípios da legalidade, justiça e imparcialidade, competência, responsabilidade, proporcionalidade, transparência e boa-fé;
2. A nível dos princípios orientadores:
    - 2.1. Cumprir e fazer cumprir os direitos e os deveres constantes das leis, normas ou regulamentos e manter a disciplina;
    - 2.2. Observar o primado dos critérios de natureza pedagógica sobre critérios de natureza administrativa, nos limites de uma gestão eficiente dos recursos disponíveis para o desenvolvimento da sua missão;
    - 2.3. Assegurar a estabilidade e a transparência da gestão e administração escolar, designadamente através dos adequados meios de controle, comunicação e informação.

Neste quadro, o âmbito de intervenção do Conselho Geral em matéria financeira encontra-se definido no ponto 1 do artigo 13º, competindo-lhe definir as *linhas orientadoras para a elaboração do orçamento (devido ao programa aproximar só no âmbito das linhas orientadoras para a ASE)* e *aprovar o relatório de contas de gerência*, nos termos das alíneas h) e j), respetivamente.

Face ao disposto no artigo 36º do mesmo diploma legal, o Conselho Administrativo é o órgão deliberativo em matéria administrativo-financeira.

Nestes termos, o Conselho Administrativo em funções elaborou, nos termos da alínea b) do artigo 38º do diploma supracitado, o presente relatório relativo à *Conta de Gerência* do *Agrupamento de Escolas Soares Basto*, referente ao período decorrido de 01 de janeiro a 31 de dezembro do ano económico de 2022, a fim do Conselho Geral o apreciar e aprovar na sua reunião agendada para o dia 28 de abril.

Regista-se que, fruto do contrato interadministrativo de delegação de competências - Contrato n.º 559/2015, de 28 de julho, estabelecido entre o Ministério da Educação e Ciência, a Presidência do Conselho de Ministros e o Município de Oliveira de Azeméis -, deixou de ser elaborada pelo Agrupamento a proposta de orçamento relativa à fonte de financiamento FoFi 311 (orçamento de estado). Também as verbas para a Ação Social Escolar, dependendo essencialmente das verbas enviadas pela DGEstE, passaram a chegar à escola, também, via Município, através da fonte de financiamento541–AdministraçãoLocal.

III - CONTA GERÊNCIA 2022

1. Fonte de Financiamento 541 – Administração Local

De acordo com o já referido, os procedimentos relativos à requisição de verbas para fazer face às despesas de funcionamento do Agrupamento são articulados com o Município. Assim, desde 2015, mensalmente é apresentada uma proposta de "orçamento" para responder aos compromissos assumidos e à previsão de despesa, nas diferentes rubricas orçamentais da fonte de financiamento 541 (antes FoFi 129), procedimento que se manteve durante o ano económico de 2022.

Durante o ano económico de 2022 foram solicitadas e transferidas as verbas que se registam na tabela abaixo e que podem ser comparadas com os anos anteriores (tabela 4).

Atividade (541 017)	Valor Requisitado 2022 (€)	Valor Requisitado 2021 (€)	Valor Requisitado 2020 (€)	Valor Requisitado 2019 (€)	Valor Requisitado 2018 (€)	Valor Requisitado 2017 (€)
Transferências Correntes (Cláusula 31.ª)						
190 – Educação Pré-Escolar	978,00	2.242,00	2.254,00	2.282,00	2.331,00	2.196,00
192 – Ensino – 2.º, 3.º CEB e Secundário	47.500,00	31.000,00	46.500,00	63.013,04	115.100,87	155.430,29
192-Ensino - Capital	0,0	5.200,00	3.500,00	0.00	0.00	0.00
192 – Parque Escolar	0,00	0,00	0,00	0,00	0,00	326.240,18
197 – Projetos (Biblioteca, Robótica e Par a Par com a saúde) – atividade não letiva	0,00	2.200,00	870,00	3.708,60	250,00	1.105,00
199 – Ajudas de Custo – IPI e Educação Especial	18.000,00	3.000,00	1.870.00	2.000, 00	2.500,00	2.000,00
	66.478,00€	**43.642,00€**	**54.994,00 €**	**71.003,64 €**	**120.181,87 €**	**486.971,47€**
Outras Transferências Correntes (Cláusula 32.ª)						
ASE (2º, 3º Ciclo e Secundário – (Atividade 541 019)						
190-Auxilios Económicos Capital D.I.	0	600,00	250,00	0	0	0
190 – Auxílios Económicos e Seguro Escolar Pré-escolar	950,00	150,00	500,00	400,00	400,00	00,00
191- Auxílios Económicos e Seguro Escolar 1.º CEB	1.950,00	1.000,00	1.000,00	500,00	1.500,00	500,00
192 - Auxílios Económicos e Seguro Escolar 2.º e 3.º ciclos e Ensino Secundário	75.108,28	87.026,38	86.986,46	72.335,00	79.255,82	63.626,17
	78.008,28	**88.776,38**	**88.736,46€**	**73.235,00€**	**81.155,82€**	**64.126,17€**
TOTAL TRANSFERIDO	**144.486,28€**	**132.418,38**	**143.730,46€**	**144.238,64€**	**201.337,69€**	**551.097,64€**

Tabela 4 - Fonte de Financiamento 541 – Administração Local – transferências durante o ano de 2022

Em comparação ao orçamento atribuído para 2021, 132.4188,38€, em *Transferências Correntes,* de acordo com relatório apresentado no ano anterior, constata-se, em 2022, que o orçamento em poder da escola em despesas correntes foi superior em 12.067,90€ (em 9,2%). As transferências voltaram a atingir um montante idêntico aos anos de 2019 e 2020. Redução bastante significativa se

comparado com o ano de 2018. Contudo, sabemos que esta redução de saldo em poder da escola tem origem, sobretudo, na passagem da titularidade de contratos da Escola para o Município. Foi o caso da água e a eletricidade cuja titularidade dos contratos foi assumida pelo Município em 2017 e que se refletiu em 2018, do gás em 2018, que se refletiu em 2019 e, em 2019, dos contratos com as impressoras e fotocopiadoras. Mantém-se, ainda, da responsabilidade do Agrupamento o pagamento dos gastos com as comunicações, móveis e fixas, embora a titularidade do contrato tenha já sido afeta, em 2018, ao Município.

2. Fonte Financiamento 311 – Orçamento de Estado

Com a continuidade do programa "Aproximar Educação", maioritariamente são os custos com o pessoal docente em exercício de funções no Agrupamento que continuam a ser requisitados pelo Conselho Administrativo na fonte de financiamento 311 – orçamento de estado (veja-se ponto 3.1 do presente relatório "Encargos com o pessoal").

Com o início do pagamento à Parque-Escolar (já em 2017) das rendas de manutenção e outros trabalhos especializados referentes à Escola Sede do Agrupamento, na sequência do contrato programa estabelecido entre o Estado Português e a Parque Escolar, E.P.E., as requisições efetuadas em cada trimestre até ao ano económico de 2018, foram efetuadas diretamente pela Escola, também, nesta fonte de financiamento, 311 - atividade 192. O mesmo aconteceu no ano de 2019, com um pagamento de 209.978,86 euros, mas correspondente, apenas, ao IV trimestre de 2018. Desde então, e até á data presente, não foram requisitadas quaisquer verbas nesta rúbrica, para esta finalidade e entidade. Regista-se que nos encontramos sem manutenção e sem técnico permanente residente (TPR).

Assinala-se, também, que no ano económico de 2022, tal como nos dois anteriores, não houve qualquer transferência de verba nesta fonte de financiamento destinada a Manuais Escolares, uma vez que continuam a ser distribuídos gratuitamente a todos os alunos até ao 12.º ano, incluindo os alunos que frequentam o ensino e a formação profissional.

Relativamente ao montante a requisitar diretamente nesta fonte de financiamento (FoFi 311) ao Ministério da Educação durante o ano económico de 2022, como reforço e independente da despesa com o Pessoal, destacam-se as verbas referentes ao Projeto implementado pela tutela "Orçamento Participativo de Escola", às medidas 095 e 096 relativamente à "Contingência Covid-19 - Prevenção, Contenção, Mitigação e tratamento" - para aquisição de Equipamento de Proteção Individual, bem como produtos de desinfeção e higiene específicos para os espaços escolares -, ao Projeto *Educação para a Saúde* e para o projeto *Escola a Ler*, lançado pela Rede das Bibliotecas Escolares.

Em síntese, regista-se na tabela seguinte (tabela 5), o montante requisitado pela escola durante o ano de 2022 na fonte de financiamento 311 – Orçamento de Estado, para além das despesas com o pessoal. O mesmo pode ser comparado com os anos económicos anteriores.

Atividade	Valor Requisitado 2022 (€)	Valor Requisitado 2021 (€)	Valor Requisitado 2020 (€)	Valor Requisitado 2019 (€)	Valor Requisitado 2018 (€)	Observações
197 - Orçamento Participativo de Escola	1 191,00		0.00	1.401,00	1.408,00	€ 1 por aluno do 3.º ciclo do EB e do E. Secundário
192-Covid	8.365,70		26.687,84	0,00	0,00	Verba Covid-19
Educação saúde	285,00					Verba através da autarquia
Escola a Ler	2.000,00	0,0				
Total	**11.841,70€**	**0,0€**	**26.687,84€**	**1.401,00€**	**1.408,00€**	

Tabela 5 - Fonte de Financiamento 311 – OE – transferências durante o ano de 2022 para além da despesa com pessoal

Na atividade – Orçamento Participativo de Escola, tal como acima referido, regista-se desde 2021 o reinício do projeto, que tinha sido interrompido no ano de 2020 devido â situação pandémica que então vivemos.

Tal como se pode verificar, o valor requisitado no ano económico de 2022 na fonte de financiamento 311 destinou-se, também, à verba julgada ainda necessária para a Prevenção, Contenção, Mitigação e tratamento, no âmbito da medida Combate à Covid-19 e à verba de reforço para alguns projetos da iniciativa do Ministério da Educação para todas as escolas do País.

A par destas verbas, requisitadas diretamente ao IGeFE, estão, ainda, as verbas autorizadas como reforço para o desenvolvimento do *Projeto Desporto Escolar*, Tranches especiais para eventos regionais, requisitadas na FoFi 513, cuja receita e despesa constam dos respetivos balancetes por FoFi, que integram e podem ser verificadas neste relatório. A receita vinda do IGeFE pode ser constatada no ponto 3.3.4.

Uma nova alteração nos procedimentos e execução orçamental para o funcionamento da Educação Pré-Escolar e do 1.º ciclo se verificou a partir do ano letivo 2021/2022: a requisição e entrega, diretamente do IGeFE, de duas tranches por ano letivo, de um determinado valor, apurado em função do número de turmas e salas em funcionamento em consequência do número de alunos por turma ou por sala. Assim, em 2022/2023, na Educação Pré-escolar, atividade 190, por cada sala entre 16 e 20 alunos a verba a transferir é de 153,00€ e, por cada sala com mais de 21 alunos, é de 165,00€. No primeiro ciclo do Ensino Básico, atividade 191, o cálculo da verba a transferir por sala é de 102,00€ ou 110,00€, respeitando os mesmos critérios. No ano letivo de 2021/2022, os valores eram um pouco diferentes na Educação Pré-Escolar.

Na tabela seguinte pode verificar-se a receita no ano económico de 2022.

Ano Letivo	Educação Pré-Escolar Atividade 190	Primeiro Ciclo do EB Atividade 191
2021/2022 – 2ª Tranche	978,00€[1]	2.010,00€[2]
2022/2023 – 1ª Tranche	1.131,00€[3]	2.112,00€[4]

Tabela 6 - Fonte de Financiamento 311 – OE – transferências durante o ano de 2022 atividade 190 e 191-Funcionamento

[1] 1 sala até 20 e 5 salas com mais de 21, recebido pelo Município
[2] 10 salas até 20 e 9 salas com mais de 21
[3] 2 salas 153,00€ e 5 salas a 165,00€
[4] 11 salas até 20 e 9 salas mais de 21

3. MAPA DA CONTA DE GERÊNCIA

3.1. Encargos com Pessoal

Por conta das Dotações do Orçamento do Estado, as rubricas 01.01.03 A0 A0 a 01.03.10 P0 A0 dizem respeito a verbas destinadas a fazer face a **encargos com pessoal** (Fonte de Financiamento 311). O montante despendido em 2022 atingiu 9.331.790,68€ (8.813.050,86€ em 2021, 8.538.820,84€ em 2020, 8.302.643,98€ em 2019, 7.875.964,25€ em 2018 e 7.631.459,06€ em 2017), incluindo, ainda, os encargos com o pessoal em exercício de funções no agrupamento nas Atividades de Enriquecimento Curricular.

Regista-se que em 2022, os encargos com o pessoal, assumidos na Fonte de Financiamento 443 (FSE/POCH – Cursos Profissionais), atingiram um montante de 54.927,52€ (24.265,12€ em 2021, 25.022,74€, em 2020, 182.116,73€ em 2019, 441.111,33€ em 2018, 612.208,80 € em 2017**,** 220.550,48€ em 2016, e de 673.312,82€ em 2015). Constata-se que do montante aprovado e disponibilizado em sede de candidatura ao POCH, em 2022 verifica-se uma maior percentagem utilizada em encargos com o pessoal em comparação com os anos económicos de 2021 e 2020.

Assim, no que se refere a despesa com pessoal, a despesa no agrupamento totalizou no ano económico de 2022 o montante de **9.386.718,20€** (8.837.315,98€ em 2021, 8.563.843,58€ em 2020, 8.484.760,71€ em 2019, 8.317.075,58€ em 2018**,** 8.243.667,86€ em 2017, 7.986.705,69€ em 2016 e 8.349.991,91€ em 2015). Entre este valor registado na conta gerência e o mapa "Desenvolvimento das despesas com pessoal" - anexo 1- **(9.385.737,77€),** existe uma diferença **de 980,43€** que se reporta a um valor de saldo da CGA, já entregue em 2023.

Através desta análise pode verificar-se que do total requisitado e despendido no Agrupamento, 13.373.444,82€, (mapa conta gerência 2022), a despesa global com o pessoal atingiu uma percentagem de cerca de 70%, o que corrobora a tendência dos anos anteriores, contudo, sem nunca ter chegado aos 70%.

3.2. Ação Social Escolar

Por indicação da Direção-Geral do Tribunal de Contas, o mapa da *Conta de Gerência da Escola* deve refletir, também, a movimentação das verbas inerentes aos Serviços de Ação Social Escolar (SASE) e que resume na ***Conta Gerência da ASE***, que é contabilizada no valor global da *conta de Gerência da Escola* (incluindo o valor recebido, também, através da Administração Local).
Assim, pode constatar-se na tabela seguinte o total da receita e da despesa (tabela 7).

Débito		Crédito	
Saldo de Abertura	96.331,80€	Despesas do ano	262.540,17€
Receitas do ano	269.239,67 €	Receita ASE DEZ 2022	6.895,74€
Receita Dez 2022	6.895,74€	Saldo de encerramento	103.031,30€
Total	**372.467,21€**	**Total**	**372.467,21€**

Tabela 7 – Conta ASE – Receita e Despesa durante o ano de 2022

Constata-se que o valor final correspondente à receita e à despesa relativa ao período de 1 de janeiro a 31 de dezembro de 2022 foi superior em 137.899,71 euros, face ao mesmo período do ano de 2020 (total de receita e despesa de 234.567,50€ que, por sua vez tinha sido inferior a 2019 em 82.326,69€, não tendo conseguido este Conselho Administrativo obter dados comparativos com o ano de 2021). Contudo, se se tinha explicado o decréscimo da receita e da despesa com vários fatores, tais como, um menor número de Bolsas de Mérito atribuídas, a uma diminuição do número de alunos subsidiados em auxílios económicos diretos e a um decréscimo de despesas com as refeições, em consequência do confinamento obrigatório decretado e o facto das escolas terem adotado o regime de ensino à distância a partir do mês de março de 2019, podemos afirmar, pelos dados analisados, que a situação volta em 2022 ao normal, sendo próximos dos valores antes da pandemia no que respeita à receita e despesa no âmbito da ASE.

A tabela seguinte, para além de demostrar a receita e despesa do ASE em 2022, com os saldos anteriores e a transitar para o ano económico seguinte, confirma os dados da tabela anterior (Tab 8).

019	ASE	Mapa Explicativo do ASE 2020 Receita e Despesa com saldos dos anos anteriores e a transitar para o seguinte										
Saldos ASE Ano anterior		FoFi	Atividade	Receita requisitada no ano	Receita Requisitada DEZ	Total Receita	Despesa no ano	Despesa no Mês DEZ	Total Despesa	Saldo Transitar		
RP 513019	0,00	513	192	31 885,91	3 720,35	35 606,26	24 114,60	9 775,89	33 890,49	1 715,77		
Poch	0,00	443	192	30 000,00	0,00	30 000,00	3 659,41	9 479,90	13 139,31	16 860,69		
RP Anos anteriores	74 317,79	522	192	74 317,79	0,00	148 635,58	87 641,73	16 787,38	104 429,11	44 206,47		
RP Anos anteriores	138,77	522	191	138,77	0,00	277,54	138,77	0,00	138,77	138,77		
POCH	21 203,94	488	192	21 203,94	0,00	42 407,88	36 493,20	1 658,91	38 152,11	4 255,77		
	526,84	522	190	526,84	0,00	1 053,68	526,84	0,00	526,84	526,84		
	0,00	513	192	41 111,84	6 505,01	47 616,85	21 303,84	3 865,60	25169,44	22 447,41		
	0,00	541	192	52 976,08	22 132,20	75 108,28	64 066,96	312,30	64379,26	10 729,02		
	0,00	541	191	1 250,00	700,00	1 950,00	593,9	300,00	893,90	1 056,10		
	0,00	541	190	900,00	50,00	950,00	0,00	0,00	0,00	950,00		
	144,46	522	192	144,46	0,00	288,92	144,46	0,00	144,46	144,46		
Rec DEZ	**7 433,66**	513	Coluna 5	75 789,45	6 895,74	90 118,85	72 997,75	10225,36	83223,11	**6 895,74**		
	0,00	541	Coluna 5	55 126,08	22 882,20	78 008,28	55 126,08	22882,20	78008,28	0,00		
	6 183,17		Coluna 6	116 487,58	17 556,73	140227,48	115 240,44	18 465,41	133705,85	6521,63		
Saldo Anterior	**109 948,63**			**501 858,74**	**80 442,23**	**692 249,60**	**482 047,98**	**93 752,95**	**575 800,93**	**116 448,67**		
	103 765,46	Coluna 6		**582 300,97**			**575 800,93**			**109 927,04**	coluna 6	
Saldo entregue em 2021	**96 331,80**	Rec DEZ		**213 249,91**	**55 989,76**		**168 864,79**	**46 615,89**	Saldo a entregar em 2022	**103 031,30**	REC DEZ	
	Saldo Abertura			**269 239,67**		Receita	**215 480,68**		Saldo do ano	**53 758,99**		
				365 571,47		com o Saldo entregue	**262 540,17**			49 272,31		
				276 135,41		Rec + rec dez 22				47 059,49		
				372 467,21		+ Saldo entregue em 2021						

Tabela 8 - Mapa Explicativo da ASE 2020 - Receita e Despesa com saldos dos anos anteriores e a transitar para o seguinte

O saldo do ASE, medida 019, de 109.927,04€ (deduzindo ao saldo final de €116 448,67, o saldo da Coluna 6), pode ver verificado no anexo 2 “Demonstração de fluxos de caixa a 31.12.2022” mediante a soma dos valores referente a todas as FoFi na medida 019. Se deduzida, ainda, a receita de

dezembro de 2022 - 6 895,74€, chega-se ao valor dos saldos entregues ao Estado nesta medida - 103 031,30€.

De seguida, e ainda no âmbito da ASE, apresentam-se os dados recolhidos e introduzidos na plataforma *Revase* da DGEstE, conjugados com os dados da plataforma *Inovar Ase*, relativos ao ano de 2022 e sua comparação com os anos anteriores, relativamente aos alunos que usufruem de benefícios da ASE. (tabela 9).

Ano	Nível Ensino	Escalão A	Escalão B	Escalão C	% de beneficiários face número total de alunos		Bolsas de Mérito	
							Regular	Profissional
2017	2.º ciclo	68	49	14	39,2%	(334)		
	3.º ciclo	73	76	23	36,8%	(467)		
	E. Secundário	94	122	24	26,1%	(921)	38	21
	Total por escalão	*235*	*247*	*61*			**59 (27,3%)**	
	Total		**543**		**31,5%**	**(1722)**		
2018	2.º ciclo	59	48	15	46,74%	(261)		
	3.º ciclo	89	82	23	39.27%	(494)		
	E. Secundário	85	89	19	22.16%	(871)	27	23
	Total por escalão	*233*	*219*	*57*			**50 (28,74%)**	
	Total		***509***		**31,3 %**	**(1626)**		
2019	2.º ciclo	52	40	4	33.1%	(290)		
	3.º ciclo	88	74	9	34.6%	(493)		
	E. Secundário	80	135	26	26,5%	(908)	31	44
	Total por escalão	*220*	*249*	*39*			***75 (34.8%)***	
	Total		**508**		**30,04%**	**(1691)**		
2020	2.º ciclo	42	26	3	25.87%	(286))		
	3.º ciclo	58	50	6	25,17%	(453)		
	E. Secundário	65	109	8	22,5%	(807)	32	39
	Total por escalão	*165*	*185*	*17*			***71 (40.8%)***	
	Total		**367**		**23,74%**	**(1546)**		
2021	2.º ciclo	40	47	18	40,9%	257		
	3.º ciclo	73	77	19	30,95%	546		
	E. Secundário	82	100	27	27,8%	753	32	23
	Total por escalão	195	224	64			***55 (30,2%)***	
	Total		**483**		**31,04%**	**(1556)**		
2022	2.º ciclo	34	56	3	35,9%	259		
	3.º ciclo	64	54	5	28,02%	439		
	E. Secundário	72	85	13	23,51%	723	24	22
	Total por escalão	170	195	21			***46 (29,3%)***	
	Total		**386**		**27,2%**	**(1421)**		

Tabela 9 – Alunos com ASE nos últimos anos

Não foram contabilizados na tabela acima os alunos subsidiados da Educação Pré-Escolar e do 1.º ciclo do Ensino Básico uma vez que as despesas relativas aos auxílios económicos não são refletidas na contabilidade da Escola. No entanto, para conhecimento, regista-se que no ano de 2022, frequentaram os Jardins de Infância do Agrupamento 53 crianças subsidiadas (face a 46 em 2020, 59 em 2019 e 2018 e 54 em 2017) e as escolas do primeiro ciclo do ensino básico,117 alunos beneficiaram do escalão A ou B (147 em 2020, 169 em 2019, 148 em 2018 e 164 em 2017).

Na imagem seguinte apresenta-se o mapa da *Conta Gerência do ASE 2022*, discriminando-se a receita e a despesa, por cada uma das rúbricas da Ação Social Escolar. Esclarece-se que este mapa não considera todos os saldos da gerência anterior, apenas 7.433,66€ relativos à receita arrecadada em dezembro de 2021, nem a receita cobrada em dezembro 2022.

soares basto agrupamento de escolas

Agrupamento de Escolas Soares Basto

REPÚBLICA PORTUGUESA EDUCAÇÃO

2022 — **BALANCETE ANUAL**

RECEITA	
1 - Auxílios Económicos	
Saldo do ano anterior	0,00
Verba Enviada pela DRE	0,00
Receita Própria	63.986,64
	63.986,64
2 - Refeitório	
Saldo do ano anterior	3.212,03
Verba Enviada pela DRE	0,00
Receita Própria	56.432,92
	59.644,95
Venda de senhas	0,00
Venda de diversos	0,00
Taxas Adicionais	0,00
Receitas da Autarquia	0,00
POPH	21.203,94
Outras	0,00
3 - Bufete	
Saldo do ano anterior	1.955,60
Verba Enviada pela DRE	0,00
Receita Própria	52.412,45
	54.368,05
4 - Papelaria	
Saldo do ano anterior	1.718,95
Verba Enviada pela DRE	0,00
Receita Própria	19.512,12
	21.231,07
5 - Transportes Escolares	
Saldo do ano anterior	547,08
Verba Enviada pela DRE	0,00
Receita Própria	8.840,99
	9.388,07
6 - Seguro Escolar	
Saldo do ano anterior	0,00
Verba Enviada pela DRE	0,00
Receita Própria	28.860,65
	28.860,65
7 - Leite Escolar	
Saldo do ano anterior	0,00
Verba Enviada pela DRE	0,00
Receita Própria	0,00
	0,00
TOTAL DA RECEITA	
Saldo do ano anterior	7.433,66
Receita do ano	230.045,77
	237.479,43

DESPESA	
1 - Auxílios Económicos	
1.1 - Alojamento	
EB2 - A	0,00
EB2 - B	0,00
EB3 - A	0,00
EB3 - B	0,00
SEC - A	0,00
SEC - B	0,00
Sub-Total	**0,00**
1.3 - Ações Complemento Curricular	
Pré-Esc.	0,00
1º Ciclo	0,00
EB2 - A	117,02
EB2 - B	77,94
EB3 - A	0,00
EB3 - B	418,69
SEC - A	1.283,64
SEC - B	222,96
Sub-Total	**2.120,25**
1.5 - Transporte de Alunos Com NEE	
Pré-Esc.	0,00
1º Ciclo	0,00
EB2 - A	0,00
EB2 - B	0,00
EB3 - A	0,00
EB3 - B	0,00
SEC - A	0,00
SEC - B	0,00
Sub-Total	**0,00**
TOTAL	**60.684,21**
2 - Refeitório	
Géneros	0,00
Outras	78.938,76
TOTAL	**78.938,76**
4 - Papelaria	
Aq. livros alunos	0,00
Aq. livros biblioteca	0,00
Aq. livros prémios	0,00
Produtos	6.354,97
Outras	60,00
TOTAL	**6.414,97**
7 - Leite Escolar	
TOTAL	**0,00**

1.2 - Livros e Material Escolar	
Pré-Esc.	0,00
1º Ciclo	0,00
EB2 - A	0,00
EB2 - B	0,00
EB2 - C	0,00
EB3 - A	0,00
EB3 - B	0,00
EB3 - C	0,00
SEC - A	0,00
SEC - B	0,00
SEC - C	0,00
Sub-Total	**0,00**
1.4 - Material Específico Alunos NEE	
Pré-Esc.	0,00
1º Ciclo	0,00
EB2 - A	0,00
EB2 - B	0,00
EB3 - A	0,00
EB3 - B	0,00
SEC - A	0,00
SEC - B	0,00
Sub-Total	**0,00**
1.6 - Bolsas de Mérito	
SEC - A	20.483,78
SEC - B	38.080,18
SEC - C	0,00
Sub-Total	**58.563,96**
1.7 - Outras	0,00
Sub-Total	**0,00**
3 - Bufete	
Géneros	20.092,30
T.O.R.P.	0,00
Outras	0,00
TOTAL	**20.092,30**
5 - Transportes Escolares	
TOTAL	**8.840,99**
6 - Seguro Escolar	
Pré-Escolar	0,00
1º Ciclo	6.150,90
Acidentes EB2	1.106,15
Acidentes EB3	667,99
Acidentes SEC	1.635,62
Prémios	0,00
Viagem	0,00
Outras	0,00
TOTAL	**9.560,66**

TOTAL DA DESPESA	**184531,89**
SALDO A TRANSITAR	**52947,54**

O mapa, regista um saldo no final de 2022 de 52.947,54 euros, que não é coincidente com os mapas 7 A mensais, mas permite visualizar a receita e a despesa repartida por cada um dos setores da Ação Social Escolar durante o ano de 2022, em transferências correntes, e representa o saldo a transitar do ano até ao mês anterior do fecho da conta gerência (mapa C054) da Contabilidade.

3.3. Receita

3.3.1 – Saldos da Gerência Anterior

O total da receita indicado no *Mapa da Conta de Gerência* no valor de 13.373.444,82 € (12.941.321,40€ em 2020, 12.842.992,01€ em 2019, 13.002.648,55€ em 2018 e 15.326.349,11€ em 2017) engloba a importância de **224.035,23** euros que transitou em **saldo da gerência anterior** (2021), como a seguir se mostra, de acordo com o registado no mapa "Discriminação de Saldos 2021" (anexo 3):

De Dotações do Orçamento de Receitas Próprias, num total de 192.974,64€

- Na posse do serviço – FoFi 522 017 – 64.426,29 €
- Na posse do serviço – FoFi 522 019 – 75.127,86 €
- Na posse do serviço – FoFi 488 017 – 32.216,55 €
- Na posse do serviço – FoFi 488 019 – 21.203,94 €

De Dotações do Orçamento do estado, num total de 11.839,09€

- Na posse do serviço – FoFi 311 017 - 13,40 €
- Na posse do serviço – FoFi 311 095 – 11.825,69 € (covid)

Ainda, na posse do serviço, o total da receita inclui a receita cobrada em dezembro de 2021, referente à Fonte Financiamento 513 017, no valor de 3.602,67€ (Desporto Escolar), e a receita referente à ASE, no valor de 7.433,66€, como se pode verificar na tabela 8 e no mapa anual ASE da página 14, deste relatório.

Existe ainda um saldo de 6.183,17 € de fundos alheios, referentes a saldos dos cartões dos alunos e um montante de 2.002,00€, referente ao saldo do ano anterior da Autarquia.

Ora, tal como registado no *mapa da Conta Gerência de 2022*, assim como no "Mapa Balancete referente a dezembro / 2022" (anexo 4), pode constatar-se que do saldo transitado de 2021 e acima especificado em dotações do Orçamento de Receitas Próprias, 96.331,80 euros reportam-se ao saldo relativo à Ação Social Escolar (medida 019) e 96.642,84 euros ao saldo da conta Escola (medida 017) e que correspondem ao total do valor depositado.

Estas Importâncias foram entregues ao Estado através de guias de receita de estado e, posteriormente, serão requisitadas pela escola através do Orçamento de Receitas Próprias.

Regista-se ainda que, de *Dotações Orçamentais* transitou para a gerência de 2022 o montante de €11.839,09 em saldo da verba atribuída pela FoFi 311 que foi entregue ao estado e sem possibilidade de ser requisitada em 2022.

Em receitas de vencimentos, não existiu qualquer valor a ser reposto no *Tesouro* em janeiro de 2022, decorrente da inexistência de saldo na fonte de financiamento 311 a 31 de dezembro de 2021, salvo o valor de 980,43€, que se reporta a um valor de saldo da CGA, não entregue em tempo devido e já entregue em 2023, conforme referido no ponto 3.1 do presente relatório.

3.3.2 – Receitas arrecadadas no ano

O total da receita indicado no Mapa da Conta de Gerência no valor de €13.373.444,82 engloba, ainda, as **receitas arrecadadas em 2022** pelo Agrupamento num total de 494.834,06 euros (em 2020, **€570.752,23,** em 2019, 990.486,46 euros, em 2018, 1.175.586,43 euros e em 2017, 1.826.523,72€) provenientes das seguintes fontes de financiamento:

Fonte Financiamento	Arrecadadas e entregues 2022 (€)	Arrecadadas em dez 2022 (€)	Total (€)
513 (Receitas Próprias)	42 239,54	5.193,26	47.432,80
541 (Administração Local)	37 716,00	35 520,00	73.236,00
443 (Pessoal)	13.286,47	2.270,35	15.556,82
443 (correntes)	167.914,97		167.914,97
482 (Erasmus+)	0,00		0,00
513 019 (ASE Escola)	75 789,45	6 895,74	82.685,19
541 019 (ASE Município)	78.008,28	0,0	78.008,28
443 019 (Refeições POCH)	30.000,00	0,0	30.000,00
Total	**444.954,71**	**49.879,35**	**494.834,06**

Tabela 10 – Receitas arrecadadas em 2022

3.3.3 – Receitas do Estado e outras entidades

O total da receita indicado no Mapa da *Conta de Gerência de* 2022, inclui, também, o montante de € 2.654.743,91 que, deduzido da receita do Estado, reflete as importâncias recebidas do Estado e de Outras Entidades, em termos de operações de tesouraria (1.088.851,91€)

Este montante referente a receitas do Estado e operações de tesouraria não é refletido no mapa *Demonstração de Desempenho Orçamental* (em anexo 5) que, por isso, reflete uma receita de 10.088.299,01 euros no ano de 2022 (contra uma receita de 9.792.189,79 euros no ano económico de 2021).

O valor de 1.565.892,00 euros – receitas do Estado - refere-se a todas as requisições de fundos nas diferentes fontes de financiamento, devidamente autorizadas pelo IGeFE, depositadas no Tesouro e posteriormente requisitadas para depósito em conta para movimentação pela escola; o valor de 1.088.851,91€ euros diz respeito a operações de tesouraria para pagamento de descontos de vencimentos, como por exemplo, descontos para a Segurança Social, para Caixa Geral de Aposentações, quotas Sindicais, etc, e o montante de 134.044,31 euros corresponde a receitas de *Outras Entidades - Receitas Consignadas a Fins Específicos* - no caso concreto, dos carregamentos dos cartões do sistema SIGE (alunos e professores), que inclui o montante de 6.183,17 euros transitados do ano económico de 2021, montante este que pode ser verificado na Certidão de

Receita, em anexo 6, num total de 415.406,58€, juntando o valor de 281.362,27€ que representado na Conta Gerência como Fundo de Manutenção.

3.3.4. Orçamento do Estado

Do Orçamento de Estado (FoFi 311) recebemos em transferências correntes, o montante total de 9.340.519,68 euros que integra, também, o total da receita indicado no Mapa Conta de Gerência, para fazer face, ainda, às despesas referidas na tabela seguinte:

Atividade 190 e 191	"outras receitas correntes" – Ver Tabelas 5 e 6 (sem verba Covid)	8.729,00 €
Transferências correntes	Pessoal	9.331.790,68 €
Total	Receita para Despesas correntes	**9.340.519,68 €**

Tabela 11 – Total de Transferências correntes na FoFi 311 no ano de 2022

Face ao exposto, pode-se verificar que o total da receita, incluindo os saldos transitados de 2021 é de 13.361.605,73 euros, valor registado no *mapa Conta Gerência*, e de 10.088.269,01 euros, valor total do mapa de *demonstração de desempenho orçamental (anexo 5)*.

A diferença entre o valor registado no mapa *Conta Gerência 2022* e o valor registado no mapa de *demonstração de desempenho orçamental*, seja, de 3.273 336,72 euros, deve-se ao facto deste último mapa não refletir, tal como acima referido, o total das receitas de estado e operações de tesouraria (€ 2.654.743,91), bem como o valor referente ao saldo do ano anterior (€ 224.035,23), o total da coluna 6 – carregamento de cartões (€ 134.044,31) e que se pode verificar no anexo 4, pág 4), e o total do fundo de manutenção (€ 281.362,27).

3.3.5. Reforço OE para Desporto Escolar

De acordo com o referido anteriormente, como reforço ao orçamento para atividades específicas, também recebemos através do IGeFE neste ano de 2020 as seguintes verbas para o desenvolvimento do nosso Projeto do Desporto Escolar e para possibilitar a DGEstE a desenvolver algumas atividades regionais.

Na tabela seguinte (tabela 12) verifica-se a receita recebida ao longo de 2022.

Atividade 197	Desporto Escolar	Valor Transferido (€)	Meses
Transferências	Desporto Escolar-Medida 1 e 2 (1ª tranche)	1.487,00	Março
	DE-Desporto Escolar-Medida 1 e 2 – Tranche especial transportes regionais	1.230,00	Junho
	DE-Desporto Escolar-Medida 1 e 2 (2ª tranche)	2.739,60	Junho
	DE-Desporto Escolar-Medida 1 e 2 (3ª tranche)	2.075,00	Setembro
Total	Receita para Despesas correntes	**7.531,60**	

Tabela 12 – Total de Transferências correntes na FoFi 311 no ano de 2022 para Desporto Escolar

Para concluir a análise da receita, apresenta-se um gráfico que compara a receita recebida e a receita liquidada, assim como, um segundo, que apresenta a mesma receita por FoFi.

Receita - Geral

	Valor
Liquidação	701.550,81
Recebimento	701.550,81
	1.403.101,62

Observações:

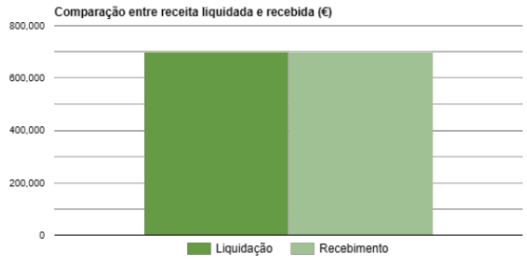

Gráfico 1 – Receita – Comparação entre a líquida e a recebida

Receita - Rubrica

FF	Liquidação	Recebimento	Diferença
311017	8.729,00	8.729,00	0,00
443017	167.914,97	167.914,97	0,00
443019	30.000,00	30.000,00	0,00
488017	32.216,55	32.216,55	0,00
488019	21.203,94	21.203,94	0,00
513017	58.567,07	58.567,07	0,00
513019	90.118,85	90.118,85	0,00
522017	64.426,29	64.426,29	0,00
522019	75.127,86	75.127,86	0,00
541017	75.238,00	75.238,00	0,00
541019	78.008,28	78.008,28	0,00
	701.550,81	701.550,81	0,00

Legenda:

311017 - Receitas gerais não afetas a projetos cofinanciados
443017 - Fundo Social Europeu - PO fatores de competitividade
443019 - Fundo Social Europeu - PO fatores de competitividade (ASE)
488017 - Outros saldos de receita afetas a projetos cofinanciados
488019 - Outros saldos de receita afetas a projetos cofinanciados (ASE)
513017 - Receitas próprias do ano com possibilidade de transição
513019 - Receitas próprias do ano com possibilidade de transição (ASE)
522017 - Saldos de receitas próprias transitadas
522019 - Saldos de receitas próprias transitadas (ASE)
541017 - Transferências de receitas próprias entre organismos
541019 - Transferências de receitas próprias entre organismos (ASE)

Observações:

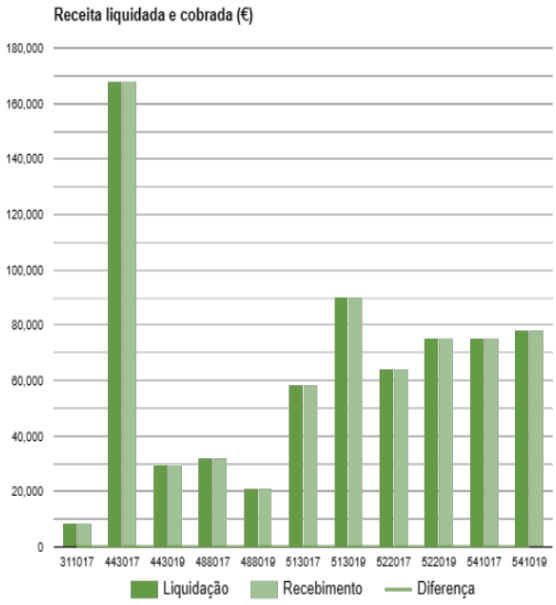

Gráfico 2 – Receita liquidada e cobrada por fonte de financiamento

3.4. Despesa

A descrição das principais despesas efetuadas durante o ano de 2022, por fonte de financiamento e rúbrica, encontram-se registadas nos balancetes que integram o ponto 4 do presente relatório. Contudo, apresenta-se, de seguida, um gráfico representativo da despesa efetuada, também por FoFi.

Despesa - Fonte Financiamento

	311017	311095	319019	443017	443019	483102	488017
Orçamento Despesa	8.729,00	0,00	0,00	167.914,97	30.000,00	0,00	32.216,55
Cabimento	9.223,25	0,00	0,00	175.692,53	17.407,83	0,00	26.814,20
Compromisso	8.193,07	0,00	0,00	167.864,88	13.139,31	0,00	25.640,73
Obrigação	8.193,07	0,00	0,00	167.864,88	13.139,31	0,00	25.640,73
Pagamento	0,00	0,00	0,00	0,00	0,00	0,00	0,00
PorPagar	8.193,07	0,00	0,00	167.864,88	13.139,31	0,00	25.640,73

488019	513017	513019	522017	522019	541017	541019
21.203,94	53.373,81	83.223,11	64.426,29	75.127,86	66.478,00	78.008,28
17.894,13	48.758,16	70.604,57	65.118,90	32.301,35	58.099,14	65.338,16
16.948,17	47.699,36	59.059,93	57.046,91	30.111,32	52.906,37	65.273,16
16.948,17	47.699,36	59.059,93	57.046,91	30.111,32	52.906,37	65.273,16
0,00	0,00	0,00	0,00	0,00	0,00	0,00
16.948,17	47.699,36	59.059,93	57.046,91	30.111,32	52.906,37	65.273,16

Legenda:

311017 - Receitas gerais não afetas a projetos cofinanciados
319019 - Transferências de receitas gerais entre organismos
443017 - Fundo Social Europeu - PO fatores de competitividade
443019 - Fundo Social Europeu - PO fatores de competitividade (ASE)
488017 - Outros saldos de receita afetas a projetos cofinanciados
488019 - Outros saldos de receita afetas a projetos cofinanciados (ASE)
513017 - Receitas próprias do ano com possibilidade de transição
513019 - Receitas próprias do ano com possibilidade de transição (ASE)
522017 - Saldos de receitas próprias transitadas
522019 - Saldos de receitas próprias transitadas (ASE)
541017 - Transferências de receitas próprias entre organismos
541019 - Transferências de receitas próprias entre organismos (ASE)

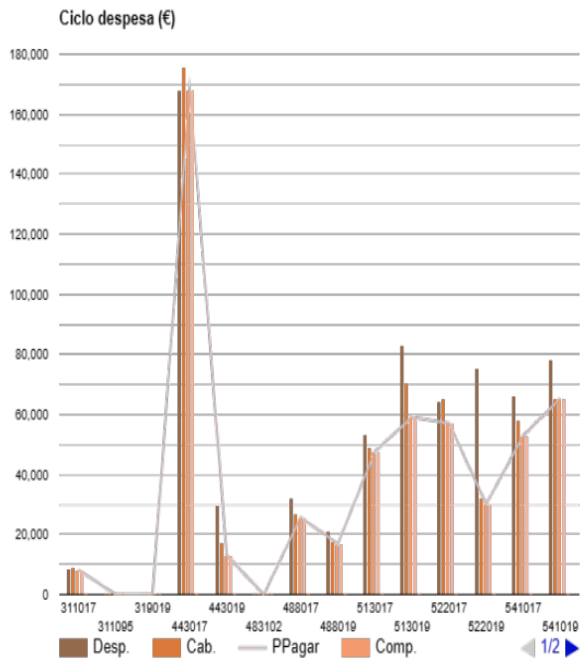

Gráfico 3 – Despesa por Fonte de Financiamento

3.5. SALDOS

Da análise comparativa entre as receitas e as despesas, verifica-se a existência de um saldo que transita para 2023, no valor de 165.147,16 euros, que se regista na tabela seguinte (tabela 13).

Fonte Financiamento 2022	Saldos Despesas correntes	Saldos Despesas de capital	Total
FoFi 522 (entregues em anos anteriores)	191.164,44 €	1.810,20 €	192.974,64 €
FoFi 513 017 - Receita Dezembro 2022	5.193,26 €	0,0 €	5.193,26 €
FoFi 513 019 - Receita Dezembro 2022 ASE	6.895,74€	0,0 €	6.895,74€
FoFi 541 - Autarquia local	8.760,00€	0,0 €	8.760,00€
FoFi 522 017 – entregue 2022	21.473,93 €	5.151,53 €	26.625,46€
FoFi 522 019 – Entregue em 2022	81.770,38€	144,46€	81.914,84€
FoFi 488 017 - FSE/ Erasmus+/AVCOA	5.910,96 €	692,45 €	6.603,41€
FoFi 488-019- FSE/POPH (refeições)	21.116,46€	0,0 €	21.116,46€
FoFi 311 017 – OE (saldo 1CEB, EPS, OP e BE)	535,93€	0,0€	535,93€
FoFi 311 – Guia saldo CGA	980,43€	0,0€	980,43€
Coluna 6 – carregamento cartões *	6.521,63€	0,0 €	6.521,63€
Total	**159.158,72 €**	**5.988,44 €**	**165.147,16€**

Tabela 13 - Saldos transitados para o ano económico de 2023

*Montante não refletido no saldo a transitar no mapa "demostração do desempenho orçamental"

O Saldo de 165.147,16€, saldo de encerramento da conta (anexo 7) não inclui as receitas transitadas de anos anteriores, no valor de 192.974,64 €, uma vez que o referido valor foi despendido durante a conta gerência anterior 2021.

Nas tabelas seguintes (Tabelas 14 a 18) discriminam-se os saldos entregues em dezembro de 2022, por medidas e setores, bem como as novas fontes de financiamento, assim como, se registam as respetivas guias de entrega dos respetivos saldos. Serão requisitados em 2023, conforme nota informativa nº 3/IGeFE/2023, logo após autorização do Ministério das Finanças, com exceção do saldo de 535,93€ (FoFi 311) e a sombreado na tabela 13).

FoFi 2022 Medida 017	Valor (€)	Descrição	FoFi a requisitar em 2023	Guia de Entrega
522 –192	1.379,42	Receitas Próprias Funcionamento	522 017-192	**N.º 5**
522 – 192 Capital	973,29	Receitas Próprias capital	522 017-192 Rúbrica 11	
522 – 197	4.919,79	Projetos financiados IGeFE	522 017-197	
522 - 199	106,88	Intervenção Precoce	522 017-199	
513 - 192	567,28	Receitas próprias correntes	513 017 - 192	
513 -192	4.178,24	Receitas próprias - Capital	522 017-192 Rúbrica 11	
513 - 197	928,93	Desporto Escolar	513 017 197	
541-190	0,02	Autarquia – Pré-Escolar	541 017 190	
541 - 192	424,98	Seguro Escolar	541 017 192	
541 -199	13.146,63	Intervenção Precoce	541 017 199	
			Saldos 2022 (medida 17) ESCOLA	**26.625,46€**

Tabela 14 - Saldos transitados para o ano económico de 2023 na medida 017 e a requisitar

FoFi 2022 Medida 017	Valor (€)	Descrição	FoFi a requisitar em 2023	Guia de Entrega
311 - 191	8,00	Tranche material 1.º ciclo	OE / IGeFE Não pode ser requisitado	**N.º 9**
311 - 197	111,06	Orçamento Participativo		
Reforço IGeFE	252,90	Educação Saúde		
Reforço BE	163,97	Rede Biblioteca Escolares		
			Saldos 2022 (medida 17) requisitados diretamente ao IGeFE	**535,93€**

Tabela 15 - Saldos transitados para o ano económico de 2023 mas entregues no Tesouro

FoFi 2022 Medida 017 POCH	Valor (€)	Descrição	FoFi a requisitar em 2023	Guia de Entrega
488 - 192	5.883,37	Saldos anteriores Erasmus+	488 017 192	**N.º 29**
488 - 192	692,45	Saldo anos anteriores – Capital (11)		
443 - 192	27,59	Saldo 2022 POCH funcionamento	443 017 192	
			Saldos 2022 e anteriores (medida 017) POCH	**6.603,41€**

Tabela 16 - Saldos transitados para o ano económico de 2023 FSE/POCH

FoFi 2022 Medida 019 POCH ASE	Valor (€)	Descrição	FoFi a requisitar em 2023	Guia de Entrega
488 - 192	4.255,77	Saldo refeitório - Capital	488 019 192 (11)	**N.º 7**
443 - 192	692,45	Refeições POCH	443 019 192	
			Saldos 2022 (medida 019) POCH	**21.116,46€**

Tabela 17 - Saldos transitados para o ano económico de 2023 na medida 019 POCH/FSE - Refeições

FoFi 2022 Medida 019 ASE	Valor (€)	Descrição	FoFi a requisitar em 2023	Guia de Entrega e valores parcelares
522 - 190	526,84	Saldos anteriores Seguro Pré-Escolar	522 019 190	**N.º 6**
522 - 191	138,77	Saldos Anteriores Seguro 1.º ciclo	522 019 191	
522 – 192	44.206,47	Saldos Anteriores: Refeitório, Auxílios económicos, Bufete, Papelaria	522 019 192	
522 -192 (11)	144,46	Saldo de Capital	522 019 192 11	
			Saldos 2022 (medida 019) Receitas Próprias Saldos Anteriores	**45.016,54€**
513 - 192	1.715,77	Saldo Refeitório	513 019 192	**N.º 6**
513 - 192	22.447,41	Auxílios / Bufete /Papelaria	513 019 192	
			Saldos 2022 (medida 019) Receitas Próprias	**24.163,18€**
541 - 190	950,00	Autarquia - Seguro Pré-Escolar	541 019 190	**N.º 6**
541 - 191	1.056,10	Autarquia - Seguro 1.º ciclo	541 019 191	
541 - 192	10.729,02	Autarquia – Contrato AECs	541 019 192	
			Saldos 2022 (medida 019) Autarquia	**12.735,12€**
			Total Medida 019 - ASE	**81.914,84€**

Tabela 18 - Saldos transitados para o ano económico de 2023 na medida 019 – Receita ASE

Como se pode constatar das tabelas acima, os saldos entregues e a transitar para 2023 atingem o valor de 136.796,10 euros, de acordo com o registado no mapa *Demonstração de Desempenho Orçamental e no mapa "Discriminação de Saldos com setores ASE", em anexo 8*. Contudo, o saldo transitado e a requisitar será de 136.260,17€, uma vez que fica retido no tesouro o saldo da FoFi 311 OE no valor de 535,93€, registado na tabela 13. Se a este montante se acrescentar o valor em posse

da escola referente ao saldo da conta dos cartões – 6.521,63€ e o fundo de manutenção – 20.849,00€- verifica-se um total de saldo a transitar para 2023 de 163.630,80 euros. A diferença deste saldo para o registado na Conta Gerência e na Tabela 13, deve-se ao valor de 1.516,36€, atrás referidos e que correspondem a *Dotações do Orçamento do Estado*, não passíveis de requisitar.

Acresce ao valor acima demonstrado, como saldo de 2022 a transitar para a gerência de 2023 o "famoso" montante de 53.540,47 euros, referente à fonte de financiamento de receitas próprias de anos anteriores e que corresponde a parte do saldo do ano económico de 2016 que continua retido no tesouro. Não nos foi autorizada a sua requisição durante os anos económicos de 2017, de 2018 de 2019, 2020 e 2021.

Foi solicitado mais um esclarecimento sobre a eventual disponibilidade do valor retido no tesouro. Contudo, até à data da elaboração do presente *Relatório*, não nos foi transmitida qualquer informação.

4. Mapas Anexos aos Balancetes referentes a dezembro de 2022

A seguir apresentam-se os balancetes, por fonte de financiamento e atividade, perante os quais se pode verificar a receita, a despesa e os saldos transitados para a gerência seguinte, refletidos no mapa de conta gerência e esclarecidos no presente relatório.

4.1. Orçamento Estado (FoFi 311)

MAPA ANEXO BALANCETE REFERENTE A Dezembro /2022 (Fólio - 31)

Actividade: 197 | Fonte Financiamento / Medida: 311 / 017

CLASSIFICAÇÃO ECONÓMICA	ORÇAMENTO CORRIGIDO	REQUISITADO ACUMULADO	DESPENDIDO ACUMULADO	SALDO PODER DA ESCOLA	COMPROMISSOS P/ LIQUIDAR	SALDO
02.01.20E E000	1.191,00		1.079,94	Orçamento participativo		
SubTot-Bloco B	**1.191,00**		**1.079,94**			**111,06**
Total Desp Corr.	**1.191,00**	**3.476,00**	**1.079,94**	**2.396,06**		**111,06**
TOTAL	**1.191,00**	**3.476,00**	**1.079,94**	**2.396,06**		**111,06**

Saldos entregues ao Tesouro

MAPA ANEXO BALANCETE REFERENTE A Dezembro /2022 (Fólio - 48)

Actividade: 197 | Fonte Financiamento / Medida: 311 / 017

CLASSIFICAÇÃO ECONÓMICA	ORÇAMENTO CORRIGIDO	REQUISITADO ACUMULADO	DESPENDIDO ACUMULADO	SALDO PODER DA ESCOLA	COMPROMISSOS P/ LIQUIDAR	SALDO
02.01.20B B000	2.000,00		1.836,03	RBE Projeto escola a ler		
SubTot-Bloco B	**2.000,00**		**1.836,03**			**163,97**
Total Desp Corr.	**2.000,00**	**3.476,00**	**1.836,03**	**1.639,97**		**163,97**
TOTAL	**2.000,00**	**3.476,00**	**1.836,03**	**1.639,97**		**163,97**

Saldos entregues ao Tesouro

MAPA ANEXO BALANCETE REFERENTE A Dezembro /2022 (Fólio - 50)

Actividade 197 | Fonte Financiamento / Medida 311 / 017

CLASSIFICAÇÃO ECONÓMICA	ORÇAMENTO CORRIGIDO	REQUISITADO ACUMULADO	DESPENDIDO ACUMULADO	SALDO PODER DA ESCOLA	COMPROMISSOS P/ LIQUIDAR	SALDO
02.01.20E E000	285,00		32,10	EPS		
SubTot-Bloco B	**285,00**		**32,10**			**252,90**
Total Desp Corr.	**285,00**	**3.476,00**	**32,10**	**3.443,90**		**252,90**
TOTAL	**285,00**	**3.476,00**	**32,10**	**3.443,90**		**252,90**

Saldos entregues ao Tesouro

MAPA ANEXO BALANCETE REFERENTE A Dezembro /2022 (Fólio - 46)

Actividade 191 | Fonte Financiamento / Medida 311 / 017

CLASSIFICAÇÃO ECONÓMICA	ORÇAMENTO CORRIGIDO	REQUISITADO ACUMULADO	DESPENDIDO ACUMULADO	SALDO PODER DA ESCOLA	COMPROMISSOS P/ LIQUIDAR	SALDO
02.01.20E E000	4.122,00		4.114,00	Tranche primeiro ciclo		
SubTot-Bloco B	**4.122,00**		**4.114,00**			**8,00**
Total Desp Corr.	**4.122,00**	**4.122,00**	**4.114,00**	**8,00**		**8,00**
TOTAL	**4.122,00**	**4.122,00**	**4.114,00**	**8,00**		**8,00**

Saldos entregues ao Tesouro

4.2. Saldos Receitas Próprias anos anteriores (FoFi 522)

MAPA ANEXO BALANCETE REFERENTE A Dezembro /2022 (Fólio - 1)

Actividade 190 | Fonte Financiamento / Medida 522 / 019

CLASSIFICAÇÃO ECONÓMICA	ORÇAMENTO CORRIGIDO	REQUISITADO ACUMULADO	DESPENDIDO ACUMULADO	SALDO PODER DA ESCOLA	COMPROMISSOS P/ LIQUIDAR	SALDO
02.02.10B B000	4,84					
SubTot-Bloco A	**4,84**					**4,84**
02.01.21 0000	48,23					
SubTot-Bloco D	**48,23**					**48,23**
02.01.11 0000	473,77					
SubTot-Bloco G	**473,77**					**473,77**
Total Desp Corr.	**526,84**	**526,84**		**526,84**		**526,84**
TOTAL	**526,84**	**526,84**		**526,84**		**526,84**

Saldos de anos anteriores que transitam na íntegra para 2023 – Seguro Escolar – Educação Pré-escolar

MAPA ANEXO BALANCETE REFERENTE A Dezembro /2022 (Fólio - 3)

Actividade: 191 — Fonte Financiamento / Medida: 522 / 019

CLASSIFICAÇÃO ECONÓMICA	ORÇAMENTO CORRIGIDO	REQUISITADO ACUMULADO	DESPENDIDO ACUMULADO	SALDO PODER DA ESCOLA	COMPROMISSOS P/ LIQUIDAR	SALDO
02.02.10B B000	40,00					
SubTot-Bloco A	**40,00**					**40,00**
02.01.21 0000	91,82					
SubTot-Bloco D	**91,82**					**91,82**
02.01.11 0000	6,95					
SubTot-Bloco G	**6,95**					**6,95**
Total Desp Corr.	**138,77**	**138,77**		**138,77**		**138,77**
TOTAL	**138,77**	**138,77**		**138,77**		**138,77**

Saldos de anos anteriores que transitam na íntegra para 2023 – Seguro Escolar – 1.º Ciclo

MAPA ANEXO BALANCETE REFERENTE A Dezembro /2022 (Fólio - 2)

Actividade: 192 — Fonte Financiamento / Medida: 522 / 019

CLASSIFICAÇÃO ECONÓMICA	ORÇAMENTO CORRIGIDO	REQUISITADO ACUMULADO	DESPENDIDO ACUMULADO	SALDO PODER DA ESCOLA	COMPROMISSOS P/ LIQUIDAR	SALDO
02.02.10A A000	4.216,40		4.200,00			
02.02.10B B000	6.500,00		5.795,83			
SubTot-Bloco A	**10.716,40**		**9.995,83**			**720,57**
02.01.20E E000	395,32		395,32			
SubTot-Bloco B	**395,32**		**395,32**			
02.01.21 0000	485,94		485,94			
SubTot-Bloco D	**485,94**		**485,94**			
02.01.05 0000	41.881,64		4.670,04			
02.01.11 0000	5.006,95		52,65			
02.01.16 0000	9.853,18		9.853,18			
02.02.25B B000	5.978,36		4.658,36			
SubTot-Bloco G	**62.720,13**		**19.234,23**			**43.485,90**
Total Desp Corr.	**74.317,79**	**74.317,79**	**30.111,32**	**44.206,47**		**44.206,47**
TOTAL	**74.317,79**	**74.317,79**	**30.111,32**	**44.206,47**		**44.206,47**

2 visitas Açores
Transportes POCH

Produtos Restaurante Pedagógico

Acidente Escolar
Material Bufete

Refeições
Acidente Escolar
Mercadorias ASE
Transportes Visitas Estudo

Saldos de anos anteriores que transitam para 2023 – Funcionamento Setores ASE

MAPA ANEXO BALANCETE REFERENTE A Dezembro /2022 (Fólio - 32)

Actividade: 192 — Fonte Financiamento / Medida: 522 / 019

CLASSIFICAÇÃO ECONÓMICA	ORÇAMENTO CORRIGIDO	REQUISITADO ACUMULADO	DESPENDIDO ACUMULADO	SALDO PODER DA ESCOLA	COMPROMISSOS P/ LIQUIDAR	SALDO
07.01.10A A0BA	144,46					
Total Desp Cap.	**144,46**	**144,46**		**144,46**		**144,46**
TOTAL	**144,46**	**144,46**		**144,46**		**144,46**

Saldos de anos anteriores que transitam para 2023 – ASE – Capital (investimento)

MAPA ANEXO BALANCETE REFERENTE A Dezembro /2022 (Fólio - 12)

Actividade: 192 — Fonte Financiamento / Medida: 522 / 017

CLASSIFICAÇÃO ECONÓMICA	ORÇAMENTO CORRIGIDO	REQUISITADO ACUMULADO	DESPENDIDO ACUMULADO	SALDO PODER DA ESCOLA	COMPROMISSOS P/ LIQUIDAR	SALDO
02.02.10A A000	2.607,60		2.607,60			
02.02.10B B000	15.418,35		15.001,23			
02.02.13B B000	750,00		710,00			
SubTot-Bloco A	18.775,95		18.318,83			457,12
02.01.20E E000	23.994,34		23.994,34			
SubTot-Bloco B	23.994,34		23.994,34			
02.01.08C C000	443,14		443,14			
02.01.21 0000	305,58		305,58			
SubTot-Bloco D	748,72		748,72			
02.02.19C C000	837,02		475,40			
SubTot-Bloco F	837,02		475,40			361,62
02.02.12B B000	150,23		59,10			
02.02.15A A0A0	9.000,00		9.000,00			
02.02.15B B0B0	95,24					
02.02.15B B0A0	235,47					
02.02.25B B000	2.498,63		2.498,63			
SubTot-Bloco G	11.979,57		11.557,73			421,84
01.02.04A A0A1	272,40		133,56			
SubTot-Bloco P	272,40		133,56			138,84
Total Desp Corr.	56.608,00	56.608,00	55.228,58	1.379,42		1.379,42
TOTAL	56.608,00	56.608,00	55.228,58	1.379,42		1.379,42

Transporte Visitas de estudo
Transportes POCH
Pagamento alojamento VE CP Desporto

Aquisição material para CP

Impressos para diplomas
Material para CP

Assistência técnica (torniquetes)

Seguros Cursos Profissionais

Pagamento Formações AVCOA

Software AVCOA e DCS Horários

Ajudas de custo (alimentação – CP)

Saldos de anos anteriores de receitas próprias

MAPA ANEXO BALANCETE REFERENTE A Dezembro /2022 (Fólio - 34)

Actividade: 192 — Fonte Financiamento / Medida: 522 / 017

CLASSIFICAÇÃO ECONÓMICA	ORÇAMENTO CORRIGIDO	REQUISITADO ACUMULADO	DESPENDIDO ACUMULADO	SALDO PODER DA ESCOLA	COMPROMISSOS P/ LIQUIDAR	SALDO
07.01.07A A0C0	973,29					
Total Desp Cap.	973,29	973,29		973,29		973,29
TOTAL	973,29	973,29		973,29		973,29

Saldos de anos anteriores de receita de capital transitado na integra para 2023

MAPA ANEXO BALANCETE REFERENTE A Dezembro /2022 (Fólio - 13)

Actividade: 197 — Fonte Financiamento / Medida: 522 / 017

CLASSIFICAÇÃO ECONÓMICA	ORÇAMENTO CORRIGIDO	REQUISITADO ACUMULADO	DESPENDIDO ACUMULADO	SALDO PODER DA ESCOLA	COMPROMISSOS P/ LIQUIDAR	SALDO
02.01.20E E000	4.919,79					
SubTot-Bloco B	4.919,79					4.919,79
Total Desp Corr.	4.919,79	4.919,79		4.919,79		4.919,79
TOTAL	4.919,79	4.919,79		4.919,79		4.919,79

Saldos de anos anteriores de receita corrente transitado na integra para 2023 – Projetos (Erasmus)

MAPA ANEXO BALANCETE REFERENTE A Dezembro /2022 (Fólio - 14)

Actividade 199 | Fonte Financiamento / Medida 522 / 017

CLASSIFICAÇÃO ECONÓMICA	ORÇAMENTO CORRIGIDO	REQUISITADO ACUMULADO	DESPENDIDO ACUMULADO	SALDO PODER DA ESCOLA	COMPROMISSOS P/ LIQUIDAR	SALDO
02.02.10B B000	1.925,21		1.818,33			
SubTot-Bloco A	**1.925,21**		**1.818,33**			**106,88**
Total Desp Corr.	**1.925,21**	**1.925,21**	**1.818,33**	**106,88**	Ajudas de custo	**106,88**
TOTAL	**1.925,21**	**1.925,21**	**1.818,33**	**106,88**		**106,88**

Saldos de anos anteriores intervenção precoce

4.3. Orçamento Receitas Próprias – (FoFi 513) – Receita e Despesa no ano de 2022

MAPA ANEXO BALANCETE REFERENTE A Dezembro /2022 (Fólio - 4)

Actividade 192 | Fonte Financiamento / Medida 513 / 019

CLASSIFICAÇÃO ECONÓMICA	ORÇAMENTO CORRIGIDO	REQUISITADO ACUMULADO	DESPENDIDO ACUMULADO	SALDO PODER DA ESCOLA	COMPROMISSOS P/ LIQUIDAR	SALDO
02.02.10B B000	16.650,52		8.840,99	Transportes Alunos Ensino regular		
SubTot-Bloco A	**16.650,52**		**8.840,99**			**7.809,53**
02.01.20B B000	100,00					
02.01.20C C000	100,00					
SubTot-Bloco B	**200,00**					**200,00**
02.01.21 0000	443,66		147,50	2 Micro-ondas bufete		
SubTot-Bloco D	**443,66**		**147,50**			**296,16**
02.01.16 0000	30.322,67		16.180,95	Despesas bufete e papelaria		
SubTot-Bloco G	**30.322,67**		**16.180,95**			**14.141,72**
Total Desp Corr.	**47.616,85**	**47.616,85**	**25.169,44**	**22.447,41**		**22.447,41**
TOTAL	**47.616,85**	**47.616,85**	**25.169,44**	**22.447,41**		**22.447,41**

Receitas próprias do ano 2022 - Despesa e saldo

MAPA ANEXO BALANCETE REFERENTE A Dezembro /2022 (Fólio - 15)

Actividade: 192 — Fonte Financiamento / Medida: 513 / 017

CLASSIFICAÇÃO ECONÓMICA	ORÇAMENTO CORRIGIDO	REQUISITADO ACUMULADO	DESPENDIDO ACUMULADO	SALDO PODER DA ESCOLA	COMPROMISSOS P/ LIQUIDAR	SALDO
02.01.07 0000	94,00		94,00			
02.02.10A A000	14.547,15		14.547,15			
SubTot-Bloco A	**14.641,15**		**14.641,15**			
02.01.18 0000	782,00		782,00			
02.01.20E E000	4.143,87		4.143,87			
SubTot-Bloco B	**4.925,87**		**4.925,87**			
02.01.08C C000	105,00		105,00			
02.01.21 0000	10.293,76		9.727,02			
SubTot-Bloco D	**10.398,76**		**9.832,02**			**566,74**
02.02.15B B0B0	0,54					
02.02.25B B000	10.575,89		10.575,89			
SubTot-Bloco G	**10.576,43**		**10.575,89**			**0,54**
Total Desp Corr.	**40.542,21**	**40.542,21**	**39.974,93**	**567,28**		**567,28**
TOTAL	**40.542,21**	**40.542,21**	**39.974,93**	**567,28**		**567,28**

Casaco
Transportes visitas de estudo

Cadernetas escolares
Calculadoras

Aquisição de cheques
Devolução de caução de cacifos e prendas palestrante e Inscrição Ecoescolas + Calculadoras

Transportes e bilhetes de Visitas de Estudo e máquina de vending

Receitas próprias do ano 2022 - Despesa e saldo da escola

MAPA ANEXO BALANCETE REFERENTE A Dezembro /2022 (Fólio - 16)

Actividade: 192 — Fonte Financiamento / Medida: 513 / 017

CLASSIFICAÇÃO ECONÓMICA	ORÇAMENTO CORRIGIDO	REQUISITADO ACUMULADO	DESPENDIDO ACUMULADO	SALDO PODER DA ESCOLA	COMPROMISSOS P/ LIQUIDAR	SALDO
07.01.10A A0BE	1.121,76		1.121,76			
07.01.10A A0BA	4.178,24					
Total Desp Cap.	**5.300,00**	**5.300,00**	**1.121,76**	**4.178,24**		**4.178,24**
TOTAL	**5.300,00**	**5.300,00**	**1.121,76**	**4.178,24**		**4.178,24**

Aspiradores

Receitas próprias do ano 2022 - Despesa de capital e saldo

MAPA ANEXO BALANCETE REFERENTE A Dezembro /2022 (Fólio - 17)

Actividade: 197 — Fonte Financiamento / Medida: 513 / 017

CLASSIFICAÇÃO ECONÓMICA	ORÇAMENTO CORRIGIDO	REQUISITADO ACUMULADO	DESPENDIDO ACUMULADO	SALDO PODER DA ESCOLA	COMPROMISSOS P/ LIQUIDAR	SALDO
02.02.10B B000	5.023,70		5.023,70			
SubTot-Bloco A	**5.023,70**		**5.023,70**			
02.01.20D D000	597,00		596,00			
02.01.20E E000	1.910,90		982,97			
SubTot-Bloco B	**2.507,90**		**1.578,97**			**928,93**
Total Desp Corr.	**7.531,60**	**7.531,60**	**6.602,67**	**928,93**		**928,93**
TOTAL	**7.531,60**	**7.531,60**	**6.602,67**	**928,93**		**928,93**

Transportes

Bicicletas projeto Sobre rodas
Lanches

Receitas Despesa e saldo Desporto Escolar

MAPA ANEXO BALANCETE REFERENTE A Dezembro /2022 (Fólio - 5)

Actividade: 192 — Fonte Financiamento / Medida: 513 / 019

CLASSIFICAÇÃO ECONÓMICA	ORÇAMENTO CORRIGIDO	REQUISITADO ACUMULADO	DESPENDIDO ACUMULADO	SALDO PODER DA ESCOLA	COMPROMISSOS P/ LIQUIDAR	SALDO
02.01.05 0000	35.606,26		33.890,49			
SubTot-Bloco G	**35.606,26**		**33.890,49**			**1.715,77**
Total Desp DGEST	**35.606,26**	**35.606,26**	**33.890,49**	**1.715,77**		**1.715,77**
TOTAL	**35.606,26**	**35.606,26**	**33.890,49**	**1.715,77**		**1.715,77**

Refeições pagas Dgeste e Município

Receitas próprias – receita, despesa e saldo

4.4. Orçamento Administração Local – (FoFi 541) – Receita e Despesa no ano de 2022

MAPA ANEXO BALANCETE REFERENTE A Dezembro /2022 (Fólio - 7)

Actividade: 190 — Fonte Financiamento / Medida: 541 / 019

CLASSIFICAÇÃO ECONÓMICA	ORÇAMENTO CORRIGIDO	REQUISITADO ACUMULADO	DESPENDIDO ACUMULADO	SALDO PODER DA ESCOLA	COMPROMISSOS P/ LIQUIDAR	SALDO
02.02.10B B000	870,00					
SubTot-Bloco A	**870,00**					**870,00**
02.01.21 0000	80,00					
SubTot-Bloco D	**80,00**					**80,00**
Total Desp Corr.	**950,00**	**950,00**		**950,00**		**950,00**
TOTAL	**950,00**	**950,00**		**950,00**		**950,00**

Verba da autarquia – Seguro Escolar – Educação Pré-escolar

MAPA ANEXO BALANCETE REFERENTE A Dezembro /2022 (Fólio - 8)

Actividade: 191 — Fonte Financiamento / Medida: 541 / 019

CLASSIFICAÇÃO ECONÓMICA	ORÇAMENTO CORRIGIDO	REQUISITADO ACUMULADO	DESPENDIDO ACUMULADO	SALDO PODER DA ESCOLA	COMPROMISSOS P/ LIQUIDAR	SALDO
02.02.10B B000	465,00		39,90			
SubTot-Bloco A	**465,00**		**39,90**			**425,10**
02.01.21 0000	930,00		585,00			
SubTot-Bloco D	**930,00**		**585,00**			**345,00**
02.02.25B B000	555,00		269,00			
SubTot-Bloco G	**555,00**		**269,00**			**286,00**
Total Desp Corr.	**1.950,00**	**1.950,00**	**893,90**	**1.056,10**		**1.056,10**
TOTAL	**1.950,00**	**1.950,00**	**893,90**	**1.056,10**		**1.056,10**

Seguro acidentes escolares

Verba da autarquia – Seguro Escolar – 1º Ciclo

MAPA ANEXO BALANCETE REFERENTE A Dezembro /2022 (Fólio - 9)

Actividade: 192 | Fonte Financiamento / Medida: 541 / 019

CLASSIFICAÇÃO ECONÓMICA	ORÇAMENTO CORRIGIDO	REQUISITADO ACUMULADO	DESPENDIDO ACUMULADO	SALDO PODER DA ESCOLA	COMPROMISSOS P/ LIQUIDAR	SALDO
02.02.10B B000	1.477,90		691,70	Seguro de acidentes escolares		
SubTot-Bloco A	**1.477,90**		**691,70**			**786,20**
02.01.20E E000	38.176,76		38.176,76	Bolsas de mérito		
SubTot-Bloco B	**38.176,76**		**38.176,76**			
02.01.21 0000	1.139,00		1.015,30	Seguro de acidentes escolares		
SubTot-Bloco D	**1.139,00**		**1.015,30**			**123,70**
02.01.11 0000	277,91		277,91	Despesas farmácia		
02.01.16 0000	3.899,51					
02.02.25B B000	9.750,00		3.830,39	Visitas de estudo escalão A e B		
04.08.02B B0A0	20.387,20		20.387,20	Bolsas de mérito		
SubTot-Bloco G	**34.314,62**		**24.495,50**			**9.819,12**
Total Desp Corr.	**75.108,28**	**75.108,28**	**64.379,26**	**10.729,02**		**10.729,02**
TOTAL	**75.108,28**	**75.108,28**	**64.379,26**	**10.729,02**		**10.729,02**

Verba da autarquia – despesas de funcionamento da escola sede

MAPA ANEXO BALANCETE REFERENTE A Dezembro /2022 (Fólio - 18)

Actividade: 190 | Fonte Financiamento / Medida: 541 / 017

CLASSIFICAÇÃO ECONÓMICA	ORÇAMENTO CORRIGIDO	REQUISITADO ACUMULADO	DESPENDIDO ACUMULADO	SALDO PODER DA ESCOLA	COMPROMISSOS P/ LIQUIDAR	SALDO
02.01.20E E000	978,00		977,98			
SubTot-Bloco B	**978,00**		**977,98**			**0,02**
Total Desp Corr.	**978,00**	**978,00**	**977,98**	**0,02**	Materia de cultura e recreio	**0,02**
TOTAL	**978,00**	**978,00**	**977,98**	**0,02**		**0,02**

Verba da autarquia – tranche funcionamento pré-escolar

MAPA ANEXO BALANCETE REFERENTE A Dezembro /2022 (Fólio - 19)

Actividade: 192 | Fonte Financiamento / Medida: 541 / 017

CLASSIFICAÇÃO ECONÓMICA	ORÇAMENTO CORRIGIDO	REQUISITADO ACUMULADO	DESPENDIDO ACUMULADO	SALDO PODER DA ESCOLA	COMPROMISSOS P/ LIQUIDAR	SALDO
02.02.10A A000	514,10		514,10			
02.02.10B B000	5.012,22		5.012,22			
SubTot-Bloco A	5.526,32		5.526,32			
02.01.18 0000	19,00		19,00			
02.01.20E E000	4.654,03		4.654,03			
SubTot-Bloco B	4.673,03		4.673,03			
02.02.09D D000	3.621,80		3.621,80			
SubTot-Bloco C	3.621,80		3.621,80			
02.01.08C C000	3.163,00		3.162,89			
02.01.21 0000	7.002,98		6.955,01			
SubTot-Bloco D	10.165,98		10.117,90			48,08
02.02.03E E000	741,50		741,46			
02.02.19C C000	631,62		267,06			
SubTot-Bloco F	1.373,12		1.008,52			364,60
02.02.15A A0A0	2.653,50		2.653,50			
02.02.15B B0B0	500,00		490,00			
02.02.15B B0A0	155,00		155,00			
02.02.25B B000	18.781,25		18.781,25			
SubTot-Bloco G	22.089,75		22.079,75			10,00
01.02.04A A0A1	50,00		47,70			
SubTot-Bloco P	50,00		47,70			2,30
Total Desp Corr.	47.500,00	47.500,00	47.075,02	424,98		424,98
TOTAL	47.500,00	47.500,00	47.075,02	424,98		424,98

Visita de estudo
Pagamento ajudas de custo

Cadernetas
Material semana Ubuntu, dia aberto e dia do Agrupamento

Aquisição de papel
Materiais dia aberto, Outdoor e garrafas

Reparações aquisição motor portão
Assistência técnica

Formações AVCOA PND
Palestra
Pagamento AEC

Ajudas de custo

Verba da autarquia – funcionamento da escola sede

MAPA ANEXO BALANCETE REFERENTE A Dezembro /2022 (Fólio - 22)

Actividade: 199 | Fonte Financiamento / Medida: 541 / 017

CLASSIFICAÇÃO ECONÓMICA	ORÇAMENTO CORRIGIDO	REQUISITADO ACUMULADO	DESPENDIDO ACUMULADO	SALDO PODER DA ESCOLA	COMPROMISSOS P/ LIQUIDAR	SALDO
02.02.10B B000	18.000,00		4.853,37			
SubTot-Bloco A	18.000,00		4.853,37			13.146,63
Total Desp Corr.	18.000,00	18.000,00	4.853,37	13.146,63		13.146,63
TOTAL	18.000,00	18.000,00	4.853,37	13.146,63		13.146,63

Ajudas de custo

Verba da autarquia – Intervenção precoce ajudas de custo

4.5. Orçamento POCH – (FoFi 443) – Receita e Despesa no ano de 2022

MAPA ANEXO BALANCETE REFERENTE A Dezembro /2022 (Fólio - 23)

Actividade: 192 | Fonte Financiamento / Medida: 443 / 017

CLASSIFICAÇÃO ECONÓMICA	ORÇAMENTO CORRIGIDO	REQUISITADO ACUMULADO	DESPENDIDO ACUMULADO	SALDO PODER DA ESCOLA	COMPROMISSOS P/ LIQUIDAR	SALDO
02.02.10A A000	8.719,00		8.719,00			
02.02.10B B000	28.512,17		28.512,17			
02.02.13B B000	310,00		310,00			
SubTot-Bloco A	**37.541,17**		**37.541,17**			
02.01.20D D000	1,11					
02.01.20E E000	28.889,17		28.889,17			
SubTot-Bloco B	**28.890,28**		**28.889,17**			**1,11**
02.01.21 0000	3.212,48		3.188,49			
SubTot-Bloco D	**3.212,48**		**3.188,49**			**23,99**
02.02.03E E000	540,00		537,51			
SubTot-Bloco F	**540,00**		**537,51**			**2,49**
02.02.12B B000	1.309,33		1.309,33			
02.02.15A A0A0	37,50		37,50			
02.02.25B B000	14.349,24		14.349,24			
SubTot-Bloco G	**15.696,07**		**15.696,07**			
01.02.04A A0A1	71.944,92		71.944,92			
SubTot-Bloco P	**71.944,92**		**71.944,92**			
Total Desp Corr.	**157.824,92**	**167.914,97**	**157.797,33**	**10.117,64**		**27,59**
TOTAL	**157.824,92**	**167.914,97**	**157.797,33**	**10.117,64**		**27,59**

Transportes visitas de estudo
Transportes POCH alunos
Alojamento

Material de cultura e recreio POCH

Atividades POCH Técnico de Desporto

Reparação motor elétrico

Seguros

Alimentação alunos POCH

Transportes dos alunos POCH

Saldos transitados de anos anteriores POCH – despesas gerais

MAPA ANEXO BALANCETE REFERENTE A Dezembro /2022 (Fólio - 47)

Actividade: 192 | Fonte Financiamento / Medida: 443 / 019

CLASSIFICAÇÃO ECONÓMICA	ORÇAMENTO CORRIGIDO	REQUISITADO ACUMULADO	DESPENDIDO ACUMULADO	SALDO PODER DA ESCOLA	COMPROMISSOS P/ LIQUIDAR	SALDO
02.01.05 0000	30.000,00		13.139,31			
SubTot-Bloco G	**30.000,00**		**13.139,31**			**16.860,69**
Total Desp DGEST	**30.000,00**	**30.000,00**	**13.139,31**	**16.860,69**		**16.860,69**
TOTAL	**30.000,00**	**30.000,00**	**13.139,31**	**16.860,69**		**16.860,69**

Refeições POCH

Saldos transitados de anos anteriores refeitório POCH

4.6. Orçamento POCH – (FoFi 488) – Receita e Despesa dos anos anteriores

MAPA ANEXO BALANCETE REFERENTE A Dezembro /2022 (Fólio - 27)

Actividade: 192 | Fonte Financiamento / Medida: 488 / 017

CLASSIFICAÇÃO ECONÓMICA	ORÇAMENTO CORRIGIDO	REQUISITADO ACUMULADO	DESPENDIDO ACUMULADO	SALDO PODER DA ESCOLA	COMPROMISSOS P/ LIQUIDAR	SALDO
02.02.10A A000	1.300,00		1.298,50			
02.02.10B B000	12.723,90		9.604,07			
SubTot-Bloco A	**14.023,90**		**10.902,57**			**3.121,33**
02.01.20E E000	3.307,00		3.307,00			
SubTot-Bloco B	**3.307,00**		**3.307,00**			
02.01.21 0000	76,07					
SubTot-Bloco D	**76,07**					**76,07**
02.02.03E E000	830,25		830,25			
SubTot-Bloco F	**830,25**		**830,25**			
02.02.12B B000	1.058,21		886,25			
02.02.15A A0A0	2.000,00		969,00			
02.02.15B B0A0	1.672,50		1.560,00			
02.02.25B B000	5.124,21		4.014,63			
SubTot-Bloco G	**9.854,92**		**7.429,88**			**2.425,04**
01.02.04A A0A1	260,93					
SubTot-Bloco P	**260,93**					**260,93**
Total Desp Corr.	**28.353,07**	**31.524,10**	**22.469,70**	**9.054,40**		**5.883,37**
TOTAL	**28.353,07**	**31.524,10**	**22.469,70**	**9.054,40**		**5.883,37**

Transportes VE
Transportes alunos CP

Material de educação cultura e recreio

Reparações (fresadora e componente elétrico)

Seguros CP
Pagamento Formadores AVCOA
Pagamento UCP
Encargos com alimentação Alunos CP

Saldos transitados de anos anteriores Erasmus

MAPA ANEXO BALANCETE REFERENTE A Dezembro /2022 (Fólio - 40)

Actividade: 192 | Fonte Financiamento / Medida: 488 / 017

CLASSIFICAÇÃO ECONÓMICA	ORÇAMENTO CORRIGIDO	REQUISITADO ACUMULADO	DESPENDIDO ACUMULADO	SALDO PODER DA ESCOLA	COMPROMISSOS P/ LIQUIDAR	SALDO
07.01.07A A0C0	692,45					
Total Desp Cap.	**692,45**	**692,45**		**692,45**		**692,45**
TOTAL	**692,45**	**692,45**		**692,45**		**692,45**

Saldos de anos anteriores (capital) transitados na integra

MAPA ANEXO BALANCETE REFERENTE A Dezembro /2022 (Fólio - 11)

Actividade	192	Fonte Financiamento / Medida	488 / 019

CLASSIFICAÇÃO ECONÓMICA	ORÇAMENTO CORRIGIDO	REQUISITADO ACUMULADO	DESPENDIDO ACUMULADO	SALDO PODER DA ESCOLA	COMPROMISSOS P/ LIQUIDAR	SALDO
02.02.10A A000	1.599,98		773,80			
SubTot-Bloco A	**1.599,98**		**773,80**			**826,18**
02.01.20E E000	2.700,00		709,11			
SubTot-Bloco B	**2.700,00**		**709,11**			**1.990,89**
02.01.21 0000	120,00					
SubTot-Bloco D	**120,00**					**120,00**
02.01.05 0000	16.414,20		15.253,88			
02.02.25B B000	369,76		211,38			
SubTot-Bloco G	**16.783,96**		**15.465,26**			**1.318,70**
Total Desp Corr.	**21.203,94**	**21.203,94**	**16.948,17**	**4.255,77**		**4.255,77**
TOTAL	**21.203,94**	**21.203,94**	**16.948,17**	**4.255,77**		**4.255,77**

Transportes VE

Material de educação cultura e recreio

Refeições POCH
Bilhetes de VE

Saldo dos anos anteriores ASE (refeitório) POCH

5. Notas ao Balanço e à Demonstração dos Resultados

Respondendo ao Tribunal de Contas e às novas exigências contabilísticas (SNC-AP), neste momento apresentamos algumas notas ao balanço e à demonstração dos resultados.

1. O inventário patrimonial foi elaborado e encontra-se devidamente atualizado e traduz fielmente o ativo da entidade. Contudo, o inventário dos materiais correntes, bens de consumo diário, inventário permanente, ainda não funciona na generalidade dos armazéns, com exceção dos armazéns Bufete e Papelaria onde a consulta das existências é conferida e tratada no final de cada trimestre.

   A conta de acréscimos e diferimentos e provisões não foi utilizada no ano de 2022, pelo facto de usarmos um regime de contabilidade simplificado.

2. Comentário das contas do balanço e da demonstração dos resultados por natureza

   O balanço e a demonstração de resultados refletiram, no ano económico de 2022, um ativo de 211.025,30€ (386.991,85€ em 2020 335.204,62 euros em 2019, 133.340,42 euros em 2018,164.731,00 euros, em 2017). O total do ativo em 2022 (ativo corrente – 211.025,30€ e ativo não corrente – 43.951,88€) coincide com o total do Património Líquido e Passivo, tal como registado no *mapa Balanço*, incluindo o montante de 6.521,63€ de adiantamento a clientes.

   O Total do património líquido é de 204.503,67 euros.

   Neste ano económico (2022) foram adquiridos bens inventariáveis no valor de 2 477,92 euros, valor inferior aos últimos anos (2020, 2.880,91 2019 – 8.375,12 €, 2018 – 17.677,21€, 2017 - 10.918,85€), descritos no ponto “Movimentos ocorridos nas rubricas do ativo imobilizado”.

Quanto à demonstração de resultados por Natureza - Rendimentos e Gastos -, regista-se que o total dos rendimentos (receitas do ano de 2022), se situa no montante de 9.958.955,63€ e que o resultado líquido do exercício apurado foi de 124.336,42€.

3. Critérios valorimétricos utilizados relativamente às várias rubricas do balanço e da demonstração dos resultados, bem como métodos de cálculo respeitantes aos ajustamentos de valor, designadamente amortizações e provisões:

   O cálculo das amortizações foi sempre efetuado segundo a taxa prevista na Portaria nº 671/2000, seja, de 25% ao ano.

4. Cotações utilizadas para conversão em euros das contas incluídas no balanço e na demonstração dos resultados, originariamente expressas em moeda estrangeira:

   Não foram efetuadas transações comerciais em moeda estrangeira,

5. Comentários às contas 431 - «Despesas de instalação» e 432 - «Despesas de investigação e de desenvolvimento»:

   No decurso do ano económico de 2022, não foram utilizadas as contas 431 e 432, do regime Sistema Nacional Contabilidade – Administração Pública.

6. Movimentos ocorridos nas rubricas do ativo imobilizado constantes do balanço e nas respetivas amortizações e provisões:

   Foram adquiridos durante o ano económico de 2022 os bens inventariáveis e afetos aos respetivos setores que constam da tabela seguinte (tabela 19):

Bens	Setores	Observações
Licenças de Software (4)	Oficinas Mecânica	CP de Maquinação e Programação CP de Eletrónica, Automação e Comando AVCOA
		2 477,92 euros

Tabela 19 – Bens inventariáveis, adquiridos no ano económico de 2022

6. Conclusão

Desde o ano de 2016 que nos encontramos, constantemente, perante alterações profundas à gestão administrativa do Agrupamento.

Em 2016 com a implementação do Programa "Aproximar Educação" - que implicou alteração na proveniência dos fundos relativos ao orçamento de estado e da ação social escolar, bem como, dos procedimentos de requisição dos mesmos; ainda em 2016, a entrada em vigor do Plano Oficial de Contabilidade para a Educação (POCE), obrigou a uma alteração das fontes de financiamento e das suas rúbricas orçamentais, e a incluir na *Conta Gerência da Escola* a anterior *Conta Gerência da Ação Social Escolar*; em 2017, foram consolidadas as alterações e as adequações ao POCE e introduzidos novos mapas de prestação de contas; em 2018, entra em vigor o Sistema de Normalização Contabilística para as administrações públicas, que implicou alterações profundas na escrituração da contabilidade orçamental e em todos os seus subsistemas contabilísticos e, por consequência, nas demonstrações orçamentais.

A contabilidade pública iniciou um novo ciclo de reforma com a publicação do Sistema de Normalização Contabilística para as Administrações Públicas (SNC-AP) e foi neste contexto (de aprendente) que prestamos contas no ano de 2019 e 2020 e que se elaborou a respetiva conta gerência.

Agora, desde 2021, deparamo-nos com novas alterações às fontes de financiamento e foram desdobradas as contas em muitas classificações orçamentais.

Realça-se que, durante o ano económico de 2018 a Escola teve de assumir, através da sua conta de Receitas Próprias (FF123), as despesas referentes a outras fontes de financiamento, nomeadamente do FSE, para garantir o funcionamento dos cursos profissionais, situação esta que se encontra reposta quase na sua totalidade até ao final deste ano económico, já que, das candidaturas financeiras aprovadas e das verbas entretanto disponibilizadas quer pelo POCH quer pelo IGeFE que foram suficientes para pagamento das despesas apresentadas para o funcionamento dos cursos profissionais e em dívida aos alunos. A reposição contabilística dos gastos nas FF 121 e 123, que deveriam ter sido assumidos em 2018 na FF 243, foi concretizada no ano económico de 2019 e concluída no ano de 2020.

No ano de 2021, a conta gerência e o respetivo Relatório de Contas apresentado a este Conselho Geral dificultou o atual conselho administrativo a perceber a Conta Gerência de 2021, a sua execução orçamental e os saldos que passaram para o ano de 2022. Também tivemos dificuldade em perceber a aquisição de bens uma vez que não se encontram inventariados.

Desde 23 de maio de 2022 que o atual Conselho Administrativo fez uma gestão corrente para o funcionamento da escola e teve de autorizar vários pagamentos de encargos assumidos por parte do Conselho Administrativo anterior, alguns com algumas fragilidades e até sem procedimentos administrativos corretos.

Por último, regista-se que foi objetivo deste Conselho Administrativo, tendo em conta, a conjuntura de cada um dos dois anos económicos (2021 e 2022), as significativas alterações ao sistema de contabilidade e as opções expressas no Projeto Educativo do Agrupamento, responder às exigências e solicitações de todos aqueles que fazem parte integrante desta Comunidade Educativa e julgamos, desta forma, que teve de ser mais morosa, ter respondido de forma continuada, adequada e assertiva às expetativas deste Conselho Geral e da *Comunidade Soares Basto* em geral.

A Conta Gerência 2022 apresentada a esta data para ser analisada e aprovada pelo Conselho Geral, na sua reunião realizada no dia 5 de maio, foi aprovada pelo Conselho Administrativo do Agrupamento no passado dia 24 de abril, e foi, o presente *Relatório,* elaborado na sua sequência e correspondência.

A Presidente do Conselho Administrativo e Diretora do Agrupamento

Maria José Ribeiro de Barros Cálix